

# Наушники з блютуз JBL модель Wave Flex 2

(арт. JBLWFLEX2\*), де \* позначено колір  
BLK - чорний, BLU - синій, PIK - рожевий, WHT - білий

## Інструкція користувача

### 13 LED-індикація

- BT підключення (синій)
- BT підключено (синій)
- BT не підключено (синій)
- Зарядження (білий)
- Заряджено (білий)



- Разряджено (червоний)
- Зарядження (помаранчевий)
- Заряджено (зелений)
- Зарядження (червоний—помаранчевий—зелений)
- Заряджено (вимкнено)

### 14 Технічні характеристики

Модель: WAVE FLEX 2  
Динамік: 12 мм  
Джерело живлення: 5 В 1 А  
Наушники: 4,12 г кожний (8,24 г обидва)  
Зарядний чохол: 35,68 г  
Тип акумулятора навушників: літій-іонний акумулятор (45 мАг / 3,85 В)  
Тип акумулятора зарядного чохла: літій-іонний акумулятор (500 мАг / 3,8 В)  
Час зарядання: 2 години після повного розряду  
Час відтворення музики з увімк. BT: до 12 год  
Час розмов: до 6 год  
Частотна характеристика: 20 Гц - 20 КГц  
Імпеданс: 16 Ом  
Чутливість: 98 дБ зв. тиску. при 1 кГц

Макс. рівень звукового тиску: 95 дБ  
Чутливість мікрофона: -38 дБВ / Па при 1 кГц  
Версія Bluetooth: 5.3  
Версія профілю Bluetooth: A2DP V1.4, AVRCP V1.6.2, HFP V1.8  
Діапазон частот передавача Bluetooth: 2,4 - 2,4835 ГГц  
Максимальна потужність випромінювання Bluetooth: <9 дБм  
Модуляція передавача Bluetooth: GFSK, π/4-DQPSK, 8DPSK  
Максимальна температура експлуатації: 45° С



### 15 Правила та умови ефективного і безпечного використання

Використовуйте пристрій тільки за прямим призначенням відповідно до наданої інструкції. Не намагайтеся самостійно розкривати корпус товару і здійснювати ремонт. У разі виявлення несправності або дефектів, звертайтеся за гарантійним обслуговуванням відповідно до інформації з гарантійного талона. Особливі умови зберігання, реалізації (або) транспортування не передбачені. Уникайте впливу екстремальних температур, довготривалого впливу вологи, сильних магнітних полів.

УВАГА! Повністю висушіть навушники перед тим, як покласти їх у зарядний чохол, щоб уникнути пошкодження чохла. Наушники стійкі до поту та води, а чохол - ні.

Прослуховування музики в навушниках на високому рівні гучності, особливо протягом тривалого часу, може негативно вплинути на ваш слух.

Важливо! При перемиканні чи підключенні навушників завжди зменшуйте рівень гучності до мінімуму. Для безпеки руху не використовуйте навушників під час руху на велосипеді, керування автомобілем або іншим транспортним засобом. Амбашури можуть зношуватись внаслідок тривалого використання або зберігання.

Пристрій не слід викидати із іншими побутовими відходами, а здавати в місця призначені для збору відходів, перелік ліцензованих компаній є на сайті Міністерства екології [men.gov.ua](http://men.gov.ua)

#### СПРОЩЕНА ДЕКЛАРАЦІЯ ПРО ВІДПОВІДНІСТЬ:

Справжнім ХАРМАН Інтернаціонал Індастрієс, Інк. заявляє, що тип радіообладнання навушники торгівельної марки JBL моделі Wave Flex 2 (арт. JBLWFLEX2\*) з обладнанням радіодоступу (інтерфейс передачі даних Bluetooth), де \* позначено колір корпусу, відповідає Технічному регламенту радіообладнання; повний текст декларації про відповідність доступний на веб-сайті за такою адресою: [bit.ly/3ziH1VU](http://bit.ly/3ziH1VU) та на QR коду.



# Наушники з блютуз JBL модель Wave Flex 2

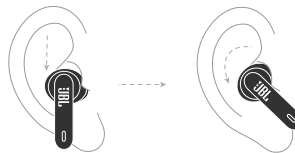
(арт. JBLWFLEX2\*), де \* позначено колір  
BLK - чорний, BLU - синій, PIK - рожевий, WHT - білий

## Інструкція користувача

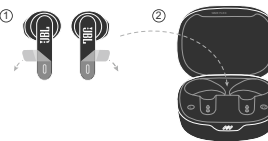
### 1 Комплектація



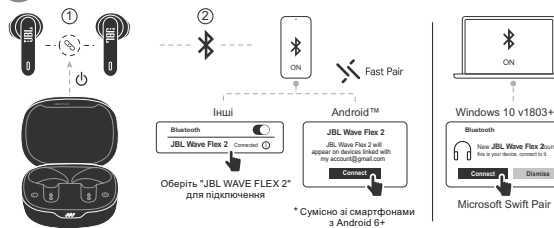
### 2 Як носити



### 3 Перше використання



### 4 Увімкнення та підключення



# Наушники з блютуз JBL модель Wave Flex 2 (арт. JBLWFLEX2\*), де \* позначено колір BLK - чорний, BLU - синій, PIK - рожевий, WHT - білий

## Інструкція користувача

### 5 Подвійне підключення



### 6 Підключення до кількох пристроїв

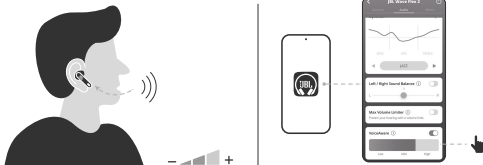


### 7 Керування



\* Увімніть розширене керування, підключивши JBL WAVE FLEX 2 до застосунку JBL Headphones  
\*\* Наразі не всі сервіси підтримують українську мову.

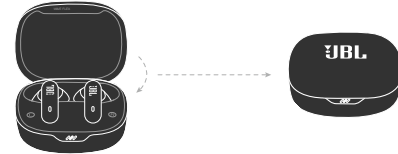
### 8 VoiceAware



# Наушники з блютуз JBL модель Wave Flex 2 (арт. JBLWFLEX2\*), де \* позначено колір BLK - чорний, BLU - синій, PIK - рожевий, WHT - білий

## Інструкція користувача

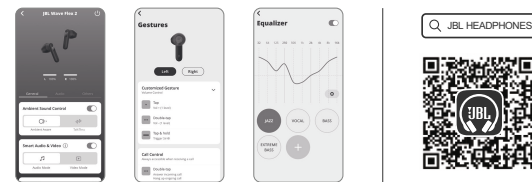
### 9 Вимкнення



### 10 Скидання до заводських налаштувань



### 11 Більше можливостей з застосунком JBL Headphones



\* Зауважте, що зараз деякі сервіси можуть бути тимчасово недоступними на території України або можуть не підтримувати українську мову.

### 12 Зарядження

