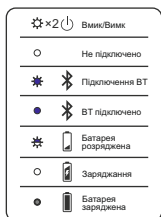


Наушники з блютуз JBL модель TUNE125 BT*
(JBLT125BT*), де * - BLK - чорний, BLU - синій, COR - соролаовий, WHT - білий.

Інструкція користувача

7 LED-індикація



8 Технічні характеристики

Модель: TUNE 125 BT
Розмір мембрани: мембрана динаміка 8,6 мм
Джерело живлення: 5 В 1 А
Вага: 18,3 г
Тип батареї навушників: літій-іонний акумулятор (3,7 В / 130 мА · год)
Час зарядки: <2 годин
Час відтворення музики з включеним Bluetooth: до 16 годин
Частотна характеристика: 20 Гц - 20 КГц
Опір: 16 Ом
Чутливість: рівень звукового тиску 95 дБ при 1 кГц / 1 мВт
Чутливість мікрофона: -29 дБВ / Па на 1 кГц
Версія Bluetooth: 5.0
Версія профілю Bluetooth: HFP 1.7, A2DP 1.3, AVRCP 1.6
Частотний діапазон радіосигналу Bluetooth: 2,4 ГГц - 2,4835 ГГц
Максимальна потужність випромінювання Bluetooth: <6 дБм
Модуляція Bluetooth передавача: GFSK, π / 4 DQPSK, 8DPSK
Максимальна температура експлуатації: 45 °С

ПРАВИЛА ТА УМОВИ ЕФЕКТИВНОГО І БЕЗПЕЧНОГО ВИКОРИСТАННЯ

Використовуйте пристрій тільки за прямим призначенням відповідно до наданої інструкції. Не намагайтеся самостійно розкрити корпус товару і здійснювати ремонт. У разі виявлення недоліків або дефектів, звертайтеся за гарантійним обслуговуванням відповідно до інформації з гарантійного талона. Особливі умови зберігання, реалізації (або) транспортування не передбачені. Уникайте впливу екстремальних температур, довгострокового впливу вологи, сильних магнітних полів. Прослуховування музики в навушниках на високому рівні гучності, особливо протягом тривалого часу, може негативно вплинути на ваш слух. Важливо! При перемиканні чи підключенні навушників завжди зменшуйте рівень гучності до мінімуму. Для безпеки руху не використовуйте навушників під час руху на велосипеді, керування автомобілем або іншим транспортним засобом. Амблшюри можуть зношуватись внаслідок тривалого використання або зберігання. Пристрій не слід викидати із іншими побутовими відходами, а здавати в місця призначені для збору відходів, перелік ліцензованих компаній є на сайті Міністерства екології mep.gov.ua

СПРОЩЕНА ДЕКЛАРАЦІЯ ПРО ВІДПОВІДНІСТЬ

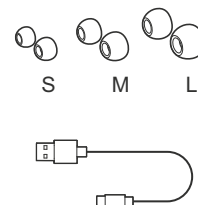
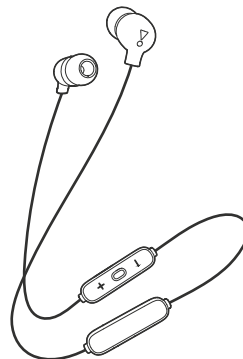
Справжнім ХАРМАН Інтернаціонал Індустрієс, Інк. заявляє, що тип радіобладнання навушники торгівельної марки JBL модель TUNE125BT (арт. JBLT125BT*) з обладнанням радіодоступу (інтерфейс передачі даних Bluetooth), де * позначас колір корпусу, відповідає Технічному регламенту радіобладнання; повний текст декларації про відповідність доступний на веб-сайті за такою адресою: bit.ly/302oFlo та за QR кодом.



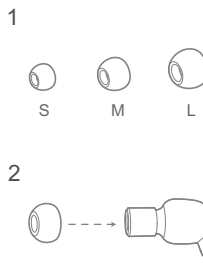
Наушники з блютуз JBL модель TUNE125 BT*
(JBLT125BT*), де * - BLK - чорний, BLU - синій, COR - соролаовий, WHT - білий.

Інструкція користувача

1 Комплектація



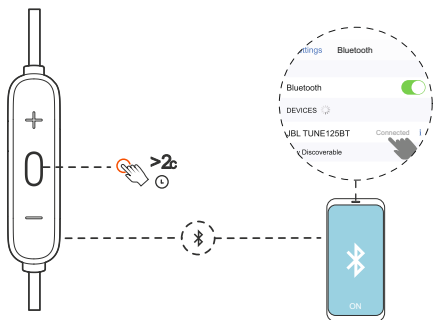
2 Як носити



Наушники з блютуз JBL модель TUNE125 BT*
(JBLT125BT*), де * - BLK - чорний, BLU - синій, COR - сораловий, WHT - білий.

Інструкція користувача

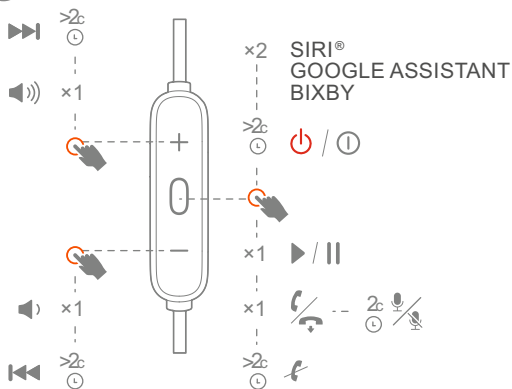
3 Вмикання і підключення



Увімкніть навушники, вони автоматично перейдуть в режим підключення

Оберіть "JBL TUNE125BT" для підключення

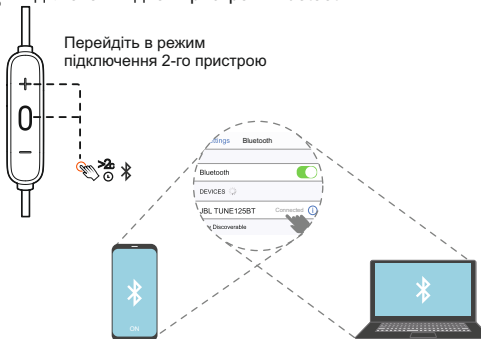
4 Кнопки керування



Наушники з блютуз JBL модель TUNE125 BT*
(JBLT125BT*), де * - BLK - чорний, BLU - синій, COR - сораловий, WHT - білий.

Інструкція користувача

5 Підключення двох пристроїв Bluetooth



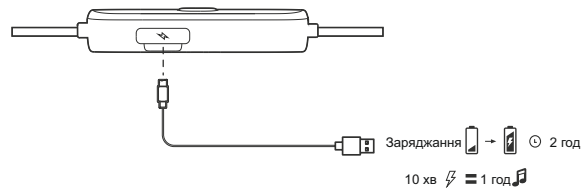
1-й пристрій

2-й пристрій

Оберіть "JBL TUNE125BT" для підключення

1. Для вибору джерела звуку, зупиніть програвання на 1-му пристрої і запустіть на 2-му.
2. Телефонні дзвінки завжди в пріоритеті.
3. Якщо один з пристроїв вийде за межі дії Bluetooth, або буде вимкнено - необхідно буде знову підключити його в ручну.
4. Оберіть "Забути цей пристрій" на ваших Bluetooth пристроях для відключення багатоточкового режиму роботи навушників.

6 Зарядження



10 хв ⚡ = 1 год