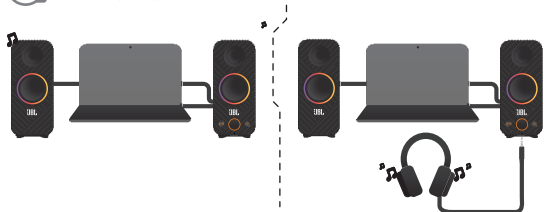


Колонки акустичні з блютуз JBL модель QUANTUMDUO* (JBLQUANTUMDUO*), де* - BLKEU - чорний.

Інструкція користувача

7 Прослуховування навушників



8 Технічні характеристики

Номер моделі:
Перетворювачі:

JBL Quantum Duo
2,5-дюймовий низькочастотний +
0,75-дюймовий високочастотний
20 Вт (сп.-кв.)
60 Гц - 20 КГц
> 80 дБ
100 - 240 В AC, 50/60 Гц, 26 Вт
4,2
A2DP V1.3, AVRCP V1.5
Частотний діапазон радіосигналу Bluetooth: 2402 МГц - 2480 МГц
Потужність радіосигналу Bluetooth:
<12 дБ / мВт
Модуляція радіосигналу Bluetooth:
GFSK, π / 4 DQPSK, 8DPSK
Розміри (Ш x В x Г):
Вага:
2,8 кг

9 Правила та умови безпечної експлуатації

Використовуйте пристрій тільки за прямим призначенням відповідно до наданої інструкції. Не намагайтеся самостійно розкривати корпус товару і здійснювати ремонт. У разі виявлення недоліків або дефектів, звертайтеся за гарантійним обслуговуванням відповідно до інформації з гарантійного талона. Особливі умови зберігання, реалізації та (або) транспортування не передбачені. Уникайте впливу екстремальних температур, довгострокового впливу вологи, сильних магнітних полів. Пристрій призначений для роботи в житлових зонах. Термін придатності не обмежений при дотриманні умов зберігання.



Колонки акустичні з блютуз JBL модель QUANTUMDUO* (JBLQUANTUMDUO*), де* - BLKEU - чорний.

Інструкція користувача

1 Комплектація

Колонки JBL QUANTUM DUO



Кабель USB



Кабель 3,5мм



Кабель живлення



2 Огляд



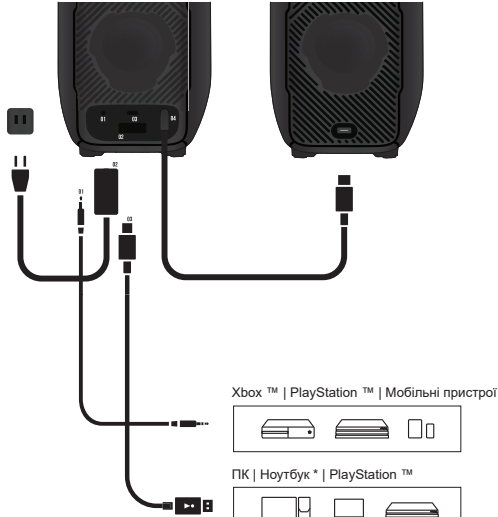
- 🔊 Вкл. / Вискл. просторового звуку
- 🔊 Гучність
- ☀️ Яскравість
- 🎧 Вихід для навушників

- 🎨 Вибір кольору
- 💡 Світловий ефект
- 📶 Bluetooth
- 🔌 Вкл. / Вискл. живлення

Колонки акустичні з блютуз JBL модель QUANTUMDUO* (JBLQUANTUMDUO*), де* - BLKEU - чорний.

Інструкція користувача

3 Підключення

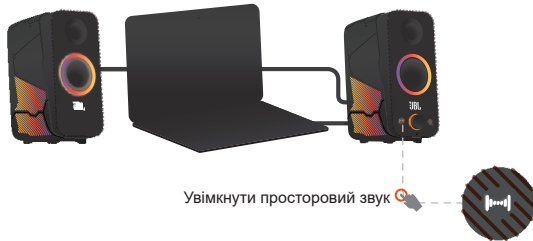


Xbox™ | PlayStation™ | Мобільні пристрої

ПК | Ноутбук* | PlayStation™

* сумісно з Windows 7 або вище і з Mac OS

4 Відтворення просторового звуку



Увімкнуті просторовий звук

Колонки акустичні з блютуз JBL модель QUANTUMDUO* (JBLQUANTUMDUO*), де* - BLKEU - чорний.

Інструкція користувача

5 Вибір кольору та світлові ефекти

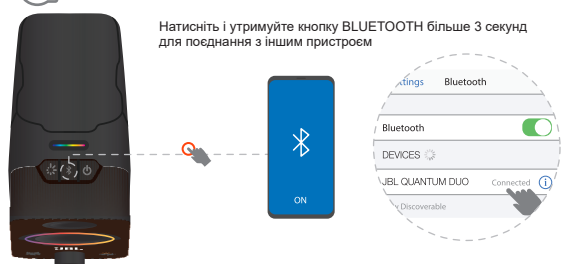


ГОРІННЯ:
Підсвічування є статичним і не синхронізується з аудіосигналом

ХВИЛЯ:
Підсвічування посилюється і слабшає з використанням стандартного спектру кольорів і синхронізується з аудіосигналом з ефектом дихання

ПОТІК:
Підсвічування прокручується в обраному напрямку з використанням стандартного спектра кольорів і синхронізується з аудіосигналом

6 Підключення BLUETOOTH



Натисніть і утримуйте кнопку BLUETOOTH більше 3 секунд для поєднання з іншим пристроєм