

Наушники JBL модель QUANTUM300* (JBLQUANTUM300*), де * - BLK - чорний.

Інструкція користувача

7 ТЕХНІЧНІ ХАРАКТЕРИСТИКИ

Розмір мембрани: динамік 50 мм
Частотна характеристика: 20 Гц - 20 кГц
Макс. вхідна потужність: 30 мВт
Чутливість: 100 дБ SPL при 1 кГц / 1 мВт
Імпеданс: 32 ом
Частотна характеристика мікрофона: 100 Гц - 10 кГц
Чутливість мікрофона: -40 дБВ при 1 кГц / Па
Спрямованість мікрофона: Спрямований
Розмір мікрофона: 4 мм x 1,5 мм
Довжина кабелю: Гарнітура (1,2 м) + Аудіоадаптер USB (1,5 м)
Вага: 245 г

8 ПРАВИЛА ТА УМОВИ БЕЗПЕЧНОЇ ЕКСПЛУАТАЦІЇ

Використовуйте пристрій тільки за прямим призначенням відповідно до наданої інструкції. Не намагайтеся самостійно розкривати корпус товару і здійснювати ремонт. У разі виявлення недоліків або дефектів, звертайтеся за гарантійним обслуговуванням відповідно до інформації з гарантійного талона. Особливі умови зберігання, реалізації та (або) транспортування не передбачені. Уникайте впливу екстремальних температур, довгострокового впливу вологи, сильних магнітних полів. Пристрій призначений для роботи в житлових зонах. Важливо! Прослуховування музики у навушниках на високому у рівні гучності, особливо протягом тривалого часу, може негативно вплинути на ваш слух.



Наушники JBL модель QUANTUM300* (JBLQUANTUM300*), де * - BLK - чорний.

Інструкція користувача

1 КОМПЛЕКТАЦІЯ

ГАРНІТУРА JBL QUANTUM300

АУДИОАДАПТЕР USB



ВІТРОЗАХИСНИЙ ПОРОЛОН
ДЛЯ МІКРОФОНА



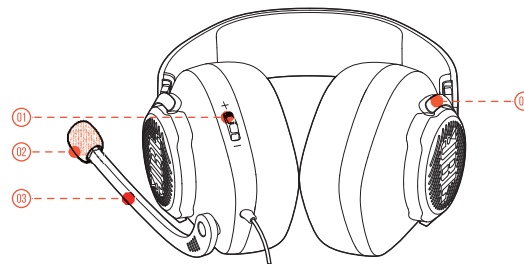
2 ВИМОГИ

ПРОГРАМНІ ВИМОГИ JBL QuantumENGINE:

ПЛАТФОРМИ: WINDOWS 7 АБО НОВІША,
500 МБ ВІЛЬНОГО МІСЦЯ НА ЖОРСТКОМУ ДИСКУ ДЛЯ ВСТАНОВЛЕННЯ

СИСТЕМНА СУМІСНІСТЬ:
PC | XBOX™ | PLAYSTATION™ | NINTENDO SWITCH™ | МОБІЛЬНИЙ | MAC | VR

3 ОГЛЯД

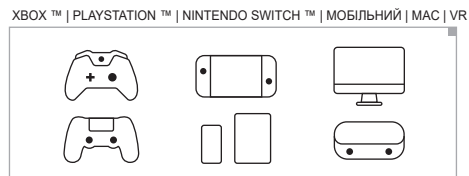
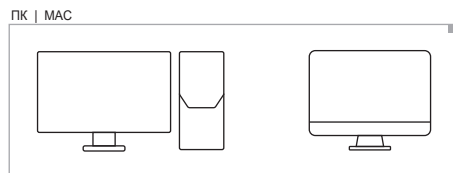
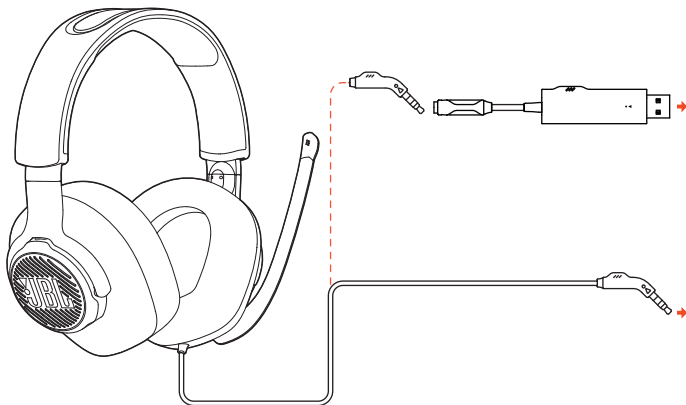


01 РЕГУЛЮВАННЯ ГУЧНОСТІ
02 ЗМІННИЙ ВІТРОЗАХИСНИЙ ПОРОЛОН ДЛЯ МІКРОФОНА
03 ШТАНГОВИЙ МІКРОФОН VOICE FOCUS
04 МЕХАНІЗМ СКЛАДАННЯ

Наушники JBL модель QUANTUM300*
(JBLQUANTUM300*), де * - BLK - чорний.

Інструкція користувача

4 НАЛАШТУВАННЯ



5 ПЕРШЕ НАЛАШТУВАННЯ



5A ВІДКРИЙТЕ "НАЛАШТУВАННЯ ЗВУКУ"
5B У ГРУПІ "ВІДТВОРЕННЯ" ВИДІЛІТЬ "JBL QUANTUM300" І ОБЕРІТЬ "ВСТАНОВИТИ ЗА ЗАМОВЧУВАННЯМ"
5C У ГРУПІ "ЗАПИС" ВИДІЛІТЬ "JBL QUANTUM300" І ОБЕРІТЬ "ВСТАНОВИТИ ЗА ЗАМОВЧУВАННЯМ"
5D У ДОДАТКУ ДЛЯ ЧАТУ ОБЕРІТЬ "JBL QUANTUM300" В ЯКОСТІ АУДИО ЗА ЗАМОВЧУВАННЯМ

6 МІКРОФОН

