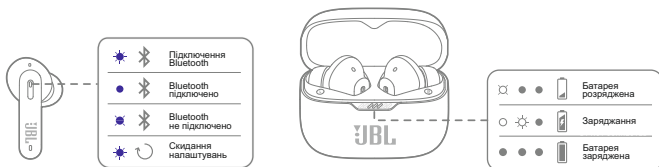


Наушники з блютуз JBL модель TUNE230NCTWS*,
де * - BLK - чорний, BLU - блакитний, WHT - білий, SAN - пісочний.

Інструкція користувача

12 LED-індикація



13 Технічні характеристики

Модель: TUNE230NCTWS
Розмір мембрани: Динамічна мембрана 6 мм
Джерело живлення: 5 В 1 А
Вага навушників: 5,1 г/шт (10,2 г/комплект)
Вага зарядного футляра: 47,3 г
Тип батареї навушників: Полімерний літій-іонний акумулятор (70 мАг / 3,85 В)
Тип батареї футляра: Полімерний літій-іонний акумулятор (750 мАг / 3,7 В)
Час зарядки: 2 год в разі повної розрядки
Час відтворення музики з вкл. ANC і вкл. BT: до 10 годин
Час відтворення музики з вкл. ANC і BT: до 8 годин
Частота характеристика: 20 Гц - 20 кГц
Імпеданс: 16 Ом

Чутливість: 105 дБ P3T при 1 кГц
Максимальний рівень звукового тиску: 93 дБ
Чутливість мікрофона: -38 дБВ/Па при 1 кГц
Версія Bluetooth: 5.2
Версія профілю Bluetooth: A2DP 1.3, AVRCP 1.6, HFP 1.7
Діапазон частот передавача Bluetooth: 2,4 ГГц - 2,4835 ГГц
Максимальна потужність випромінювання Bluetooth: <10 дБ / мВТ
Модуляція Bluetooth-передавача: GFSK, π / 4 QPSK, 8DPSK
Максимальна температура експлуатації: 45 ° C

14 Правила та умови ефективного і безпечного використання

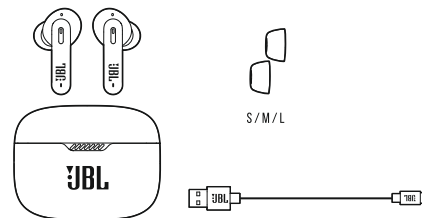
Використовуйте пристрій тільки за прямим призначенням відповідно до наданої інструкції. Не намагайтеся самостійно розкрити корпус товару і здійснювати ремонт. У разі виявлення недовідки або дефектів, звертайтеся за гарантійним обслуговуванням відповідно до інформації з гарантійної талона. Особливі умови зберігання, реалізації (або) транспортування не передбачені. Уникайте впливу екстремальних температур, довгострокового впливу вологи, сильних магнітних полів.
Прослуховування музики в навушниках на високому рівні гучності, особливо протягом тривалого часу, може негативно вплинути на ваш слух.
Важливо! При переміщенні чи підключенні навушників завжди зменшуйте рівень гучності до мінімуму. Для безпеки руху не використовуйте навушники під час руху на велосипеді, керування автомобілем або іншим транспортним засобом. Амбюшори можуть зношуватись внаслідок тривалого використання або зберігання. Пристрій не слід викидати із іншими побутовими відходами, а здавати в місця призначені для збору відходів, перелік ліцензованих компаній є на сайті Міністерства екології mep.gov.ua



Наушники з блютуз JBL модель TUNE230NCTWS*,
де * - BLK - чорний, BLU - блакитний, WHT - білий, SAN - пісочний.

Інструкція користувача

1 Комплектація



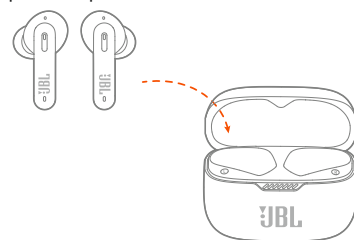
2 Додаток JBL HEADPHONES



3 Як носити



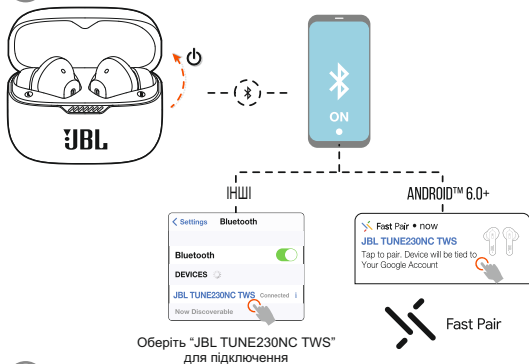
4 Перше використання



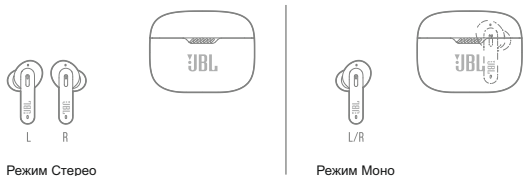
Наушники з блютуз JBL модель TUNE230NCTWS*, де * - BLK - чорний, BLU - блакитний, WHT - білий, SAN - пісочний.

Інструкція користувача

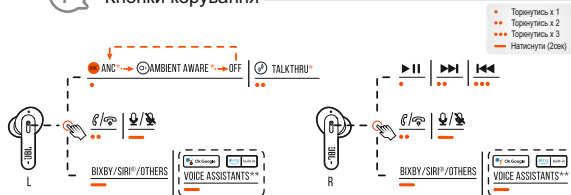
5 Вмикання і підключення



6 Подвійне підключення і синхронізація



7 Кнопки керування



* Увімкніть розширене керування, підключивши свій JBL TUNE230NC TWS до додатка JBL HEADPHONES.
** Вмикайте голосового помічника через додаток JBL HEADPHONES та призначте його вашому навушнику (L/R).

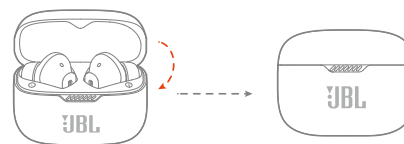
Наушники з блютуз JBL модель TUNE230NCTWS*, де * - BLK - чорний, BLU - блакитний, WHT - білий, SAN - пісочний.

Інструкція користувача

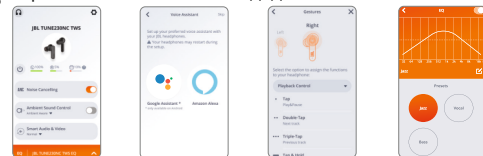
8 Ручне налаштування



9 Вимкнення



10 Ще більше можливостей з додатком



11 Зарядження

