
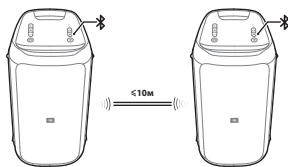


# Акустична система портативна з блютуз JBL модель PARTYBOX100\*, де \* - EU - чорний.

## Інструкція користувача

### 8 Режим TWS (True Wireless Stereo)








Натисніть і утримуйте  на обох динаміках одночасно протягом 5 секунд. Буде виконано з'єднання TWS.



### 10 Технічні характеристики

- Назва виробу: PartyBox 100
- Роз'єм живлення змінного струму: 100 - 240 В ~ 50/60 Гц
- Вбудований акумулятор: Літійо-іонний 2500 мА, 14,4 В
- Споживання енергії: 60 Вт
- Споживання енергії в режимі очікування: <2 Вт з підключенням BT; <0,5 Вт без підключення BT
- USB-вихід: 5 В, 2,1 А
- Мембрани динаміків: 2 сабвуфера + 2 ВЧ-динаміка
- Імпеданс динаміків: 4 Ω
- Загальна вихідна потужність: 160 Вт
- Відношення сигнал / шум: 80 дБА
- Ефективний робочий діапазон частот: 45 Гц - 18 кГц (-6 дБ)
- Час зарядки акумулятора: 5 годин
- Час роботи від акумулятора: 12, годин
- Версія Bluetooth: 4.2
- Профілі Bluetooth: A2DP V1.3, AVRCP V1.6
- Частотний діапазон Bluetooth-передавача: 2402-2480 МГц
- Максимальна потужність Bluetooth-передавача: 15 dBm (EIRP)
- Модуляція Bluetooth-передавача: GFSK, π / 4 DQPSK, 8DPSK
- Діапазон Bluetooth: приблизно 10 м (33 футів)
- Формат USB: FAT16, FAT32
- Формат файлів USB: .mp3, .wma, .wav
- Аналоговий вхід (AUX In): 370 мВ rms (роз'єм 3,5 мм)
- Цифровий вхід: Bluetooth / USB -9 dBFS
- Габарити (Ш x В x Г): 288 x 551 x 290 мм
- Вага: 9,7 кг

### 9 Поводження індикатора

	<input type="radio"/> Білий (постійно)	Увімкнення живлення
	<input checked="" type="radio"/> Жовтий (постійно)	Режим очікування
	<input checked="" type="radio"/> Вимк.	Вимкнення живлення
	 Білий (постійно блимає)	З'єднання
	<input type="radio"/> Білий (постійно)	Підключено
	<input checked="" type="radio"/> Вимк.	Не підключено
<b>BASS BOOST</b>	<input type="radio"/> Білий (постійно)	Увімкнено
	<input checked="" type="radio"/> Вимк.	Вимкнено
	 Червоний (повільно блимає)	Акумулятор разряджено
	 Білий (повільно блимає)	Зарядка
	<input type="radio"/> Білий (постійно)	Заряджено

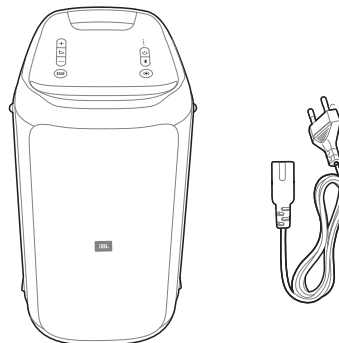
Правила користування та безпечної експлуатації дивись на звороті гарантійного талона.



# Акустична система портативна з блютуз JBL модель PARTYBOX100\*, де \* - EU - чорний.

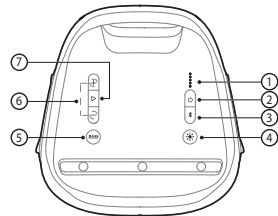
## Інструкція користувача




### 1 Що в коробці






### 2 Огляд

#### 2.1 Верхня панель



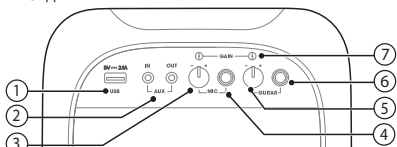
- 
  - Індикатор рівня заряду.
- 
  - Натисніть для увімкнення та вимкнення
- 
  - Натисніть, щоб увійти в режим з'єднання по Bluetooth.
  - Натисніть і утримуйте протягом 20 секунд, щоб відалити всі сполучені пристрої.

- 
  - Натисніть для перемикачання між різними режимами світла.
  - Натисніть і утримуйте протягом 2 секунд для увімкнення та вимкнення стробування.
- BASS BOOST**
  - Натисніть кілька разів, щоб перемикачати між рівнем підсилення низьких частот 1 і рівнем 2 або вимкнути.
- 
  - Натисніть, щоб збільшити або зменшити рівень гучності.
  - Натисніть одночасно, щоб вимкнути звук.
- 
  - Натисніть для програвання або призупинення музики.

# Акустична система портативна з блютуз JBL модель PARTYBOX100\*, де \* - EU - чорний.

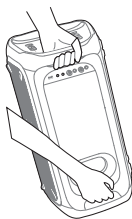
## Інструкція користувача

### 2.2 Задня панель

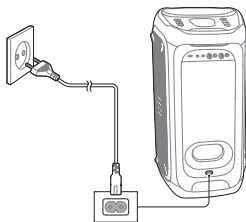


- 1) **USB**
  - Зарядка зовнішнього USB-пристрою.
  - Підключення USB-накопичувача.
- 2) **AUX**
  - Підключення до зовнішнього аудіопристрою за допомогою аудіокабеля.
- 3) **VOLUME (MIC)**
  - Повертайте ручку для налаштування гучності мікрофону.
- 4) **MIC**
  - Підключення мікрофону (не надається).
- 5) **VOLUME (GUITAR)**
  - Повертайте ручку для налаштування гучності гітари (не надається).
- 6) **GUITAR**
  - Підключення до гітари (не надається).
- 7) **GAIN**
  - Кнопки управління підсилювачем гітари та мікрофона для управління чутливістю по різному каналу мікрофона і гітари.

### 3 Транспортування



### 4 Підключення живлення

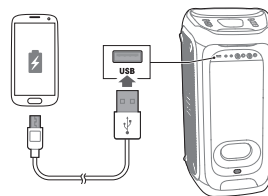


Встановіть пристрій вертикально на стійкій рівній поверхні біля робочої розетки.

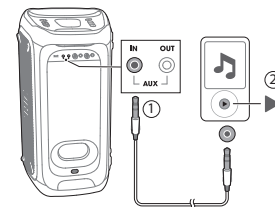
# Акустична система портативна з блютуз JBL модель PARTYBOX100\*, де \* - EU - чорний.

## Інструкція користувача

### 5 Зарядка USB-пристроїв

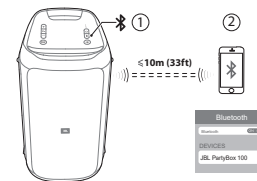


### 6.3 AUX

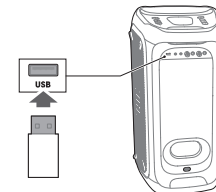


### 6 Підключення

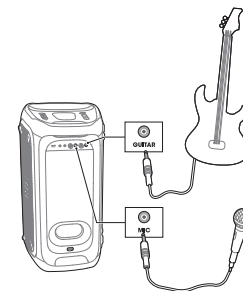
#### 6.1 Bluetooth



#### 6.2 USB



### 7 Міксування звуку з мікрофоном/гітарою



Для налаштування рівня мікрофона з ефектом відлуння коли мікрофон підключено:

- Натисніть **BASS BOOST** / **+** для перемикання рівня відлуння (за замовчуванням встановлено рівень відлуння 1).
- Натисніть **BASS BOOST** / **+** для перемикання між рівнем 1 і рівнем 2.
- Натисніть **BASS BOOST** / **+** для вимкнення рівня відлуння.