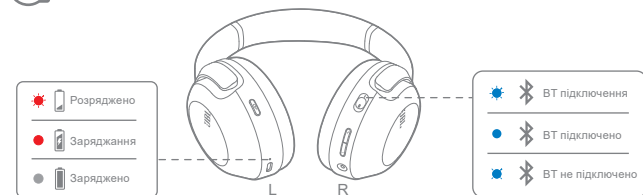


# Наушники з блютуз JBL модель TOUR ONE (арт. JBLTOURONEBLK), де \* - BLK - чорний.

## Інструкція користувача

### 12 LED-індикація



### 13 Технічні характеристики

Модель: TOUR ONE  
 Розмір мембрани: мембрана динаміка 40 мм  
 Держало живлення: 5 В 1 А  
 Вага: 268 г  
 Тип акумулятора: Літій-іонний акумулятор (920 mA · год / 3,7 В)  
 Час зарядки (USB-C): 2 години  
 Час відтворення музики при вимкненому ANC і вклученому BT: 50 год  
 Час відтворення музики при вклучених функціях BT і ANC : 25 год  
 Частотна характеристика (пасивна система): 10 Гц - 40 кГц  
 Частотна характеристика (активна система): 10 Гц - 22 кГц

Опір: 32 Ом  
 Чутливість: рівень звукового тиску 95 дБ при 1 кГц  
 Макс. рівень звукового тиску: 95 дБ  
 Чутливість мікрофона: -35 дБВ / Па при 1 кГц  
 Версія Bluetooth: 5.0  
 Версія профілю Bluetooth: HFP V1.7, A2DP V1.3, AVRCP V1.6  
 Діапазон частот передавача Bluetooth: 2,4 Гц - 2,4835 ГГц  
 Максимальна потужність випромінювання Bluetooth: <8 дБ / мВт E1B1  
 Модуляція передавача Bluetooth: GFSK, π / 4DQPSK, 8DPSK  
 Максимальна температура експлуатації: 45° C

### 14 Правила та умови ефективного і безпечного використання

Використовуйте пристрій тільки за прямим призначенням відповідно до наданої інструкції. Не намагайтеся самостійно розкривати корпус товару і здійснювати ремонт. У разі виявлення недоліків або дефектів, звертайтеся за гарантійним обслуговуванням відповідно до інформації з гарантійного талона. Особливі умови зберігання, реалізації (або) транспортування не передбачені. Уникайте впливу екстремальних температур, довгострокowego впливу вологи, сильних магнітних полів.  
 Прослуховування музики в навушниках на високому рівні гучності, особливо протягом тривалого часу, може негативно вплинути на ваш слух.  
 Важливо! При перемиканні чи підключенні навушників завжди зменшуйте рівень гучності до мінімуму. Для безпеки руху не використовуйте навушники під час руху на велосипеді, керування автомобілем або іншими транспортними засобами. Амбюшори можуть зношуватись внаслідок тривалого використання або зберігання. Пристрій не слід викидати із іншими побутовими відходами, а здавати в місця призначені для збору відходів, перелік ліцензованих компаній є на сайті Міністерства екології [menr.gov.ua](http://menr.gov.ua)

#### СПРОЩЕНА ДЕКЛАРАЦІЯ ПРО ВІДПОВІДНІСТЬ:

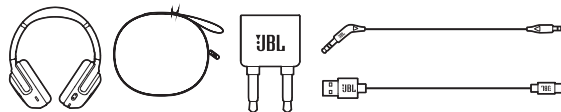
Справжнім ХАРМАН Інтернаціонал Індастрієс, Інк. заявляє, що тип радіобладнання нешушники навушники під час руху на велосипеді, керування автомобілем або іншими транспортними засобами. Амбюшори можуть зношуватись внаслідок тривалого використання або зберігання. Пристрій не слід викидати із іншими побутовими відходами, а здавати в місця призначені для збору відходів, перелік ліцензованих компаній є на сайті Міністерства екології [menr.gov.ua](http://menr.gov.ua)



# Наушники з блютуз JBL модель TOUR ONE (арт. JBLTOURONEBLK), де \* - BLK - чорний.

## Інструкція користувача

### 1 Що в коробці



### 2 Додаток

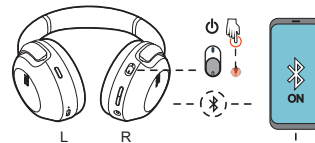


### My JBL Headphones

ОТРИМАЙТЕ ЩЕ БІЛЬШЕ КОНТРОЛЮ ТА ПЕРСОНАЛІЗАЦІЮ ВАШОГО ДОСВІДУ ПРОСЛУХОВУВАННЯ З ЦІМ БЕЗКОШТОВНИМ ДОДАТКОМ.



### 3 Увімкнення і підключення



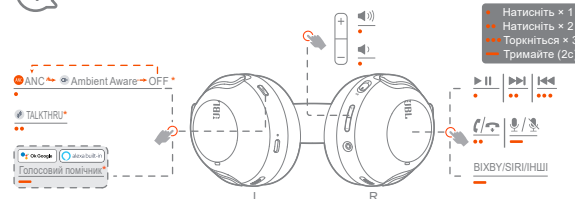
ІНЦІ

Android 6.0+



Оберіть "JBL TOUR ONE" для підключення

### 4 Кнопки

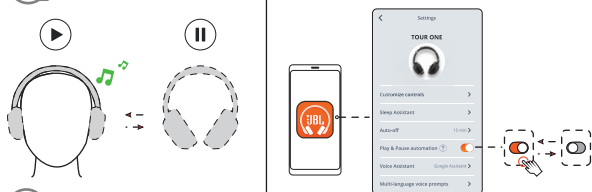


\*\* Увімкніть розширений контроль, підключивши свій JBL TOUR ONE до додатка My JBL Headphones

# Наушники з блютуз JBL модель TOUR ONE (арт. JBLTOURONEBLK), де \* - BLK - чорний.

## Інструкція користувача

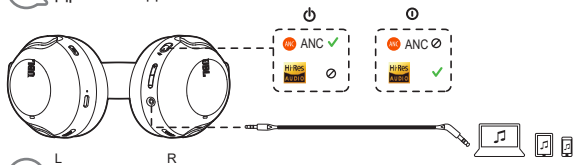
### 5 Автоматичне PLAY/PAUSE



### 6 Багатоточкове підключення



### 7 Дротове підключення



### 8 Режим тиші



# Наушники з блютуз JBL модель TOUR ONE (арт. JBLTOURONEBLK), де \* - BLK - чорний.

## Інструкція користувача

### 9 Керування голосом

В залежності від існуючого голосового помічника:  
скажіть "Ok Google" для початку керування голосом

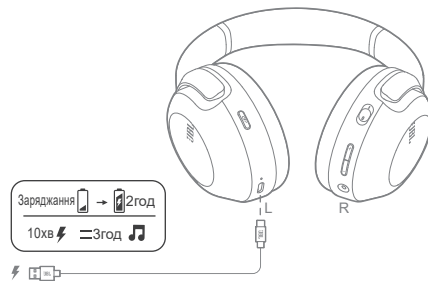
- "Play my Workout playlist"
- "Turn up the volume"
- "Send a message"
- "What's my schedule today?"
- "Set an alarm for 7 AM"



скажіть "Алеха" для початку керування голосом



### 10 Зарядження



### 11 Скидання до заводських налаштувань

