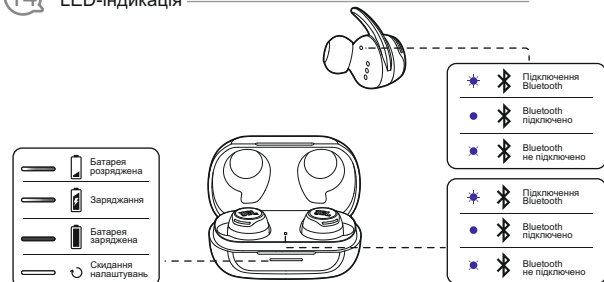


Навушники з блютуз JBL модель REFLECT FLOW PRO*, де * - позначає колір корпусу, BLK - чорний, BLU - синій, PIK - рожевий, WHT- білий.

Інструкція користувача

14. LED-індикація



15. Технічні характеристики

Модель: REFLECT FLOW PRO
 Розмір мембрани: Динамічна мембрана 6.8 мм
 Джерело живлення: 5 В, 1 А
 Вага навушників: 7,2 г/шт (14,4 г/комплект)
 Вага зарядного футляра: 61,5 г
 Тип батареї навушників: Літій-Полімерний акумулятор (85 mAh / 3,7 В)
 Тип батареї футляра: Літій-Полімерний акумулятор (540 mAh / 3,85 В)
 Час зарядки: 2 год в разі повної розрядки
 Час відтворення музики з вкл. ANC і вкл. BT: до 10 годин
 Час відтворення музики з вкл. ANC і BT: до 8 годин
 Частота характеристика: 20 Гц - 20 кГц
 Імпеданс: 16 Ом

Чутливість: 100 дБ PЗТ при 1 кГц
 Максимальний рівень звукового тиску: 94 дБ
 Чутливість мікрофона: -38 дБВ/Па при 1 кГц
 Версія Bluetooth: 5.0
 Версія профілю Bluetooth: A2DP 1.3, AVRCP 1.6, HFP 1.7
 Діапазон частот передавача Bluetooth: 2,4 ГГц - 2,4835 ГГц
 Максимальна потужність випромювання Bluetooth: 10 дБ / мВт
 Модуляція Bluetooth-передавача: GFSK, π / 4 DQPSK, 8DPSK
 Максимальна температура експлуатації: 45 ° C

16. Правила та умови ефективного і безпечного використання

Використовуйте пристрій тільки за прямим призначенням відповідно до наданої інструкції. Не намагайтеся самостійно розкрити корпус товару і здійснювати ремонт. У разі виявлення недоліків або дефектів, звертайтеся за гарантійним обслуговуванням відповідно до інформації з гарантійного талона. Особливі умови зберігання, реалізації (або) транспортування не передбачені. Уникайте впливу екстремальних температур, довгострокового впливу вологи, сильних магнітних полів.

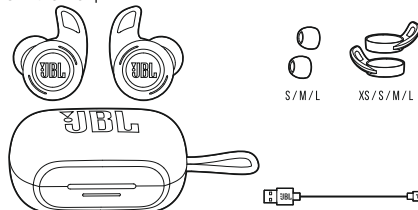
Прослуховування музики в навушниках на високому рівні гучності, особливо протягом тривалого часу, може негативно вплинути на ваш слух.
 Важливо! При перемиканні чи підключенні навушників завжди зменшуйте рівень гучності до мінімуму. Для безпеки руху не використовуйте навушники під час руху на велосипеді, керування автомобілем або іншими транспортним засобом. Амбюшори можуть зношуватись внаслідок тривалого використання або зберігання. Пристрій не слід викидати із іншими побутовими відходами, а здавати в місія призначені для збору відходів, перелік ліцензованих компаній є на сайті Міністерства екології mep.gov.ua



Навушники з блютуз JBL модель REFLECT FLOW PRO*, де * - позначає колір корпусу, BLK - чорний, BLU - синій, PIK - рожевий, WHT- білий.

Інструкція користувача

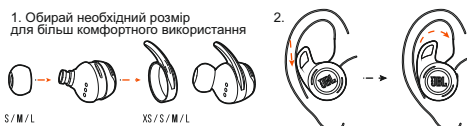
1. Комплектація



2. Додаток JBL HEADPHONES



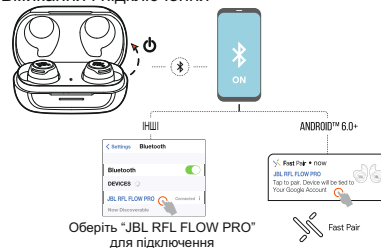
3. Як носити



4. Перше використання



5. Вмикання і підключення



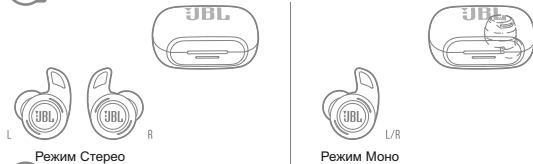
Оберть "JBL RFL FLOW PRO" для підключення

Fast Pair

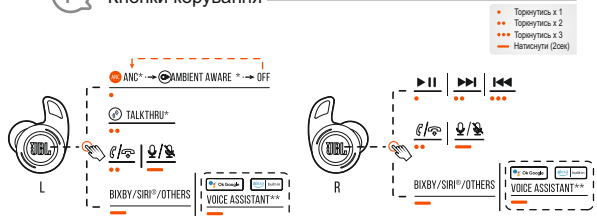
Навушники з блютуз JBL модель REFLECT FLOW PRO*, де * - позначає колір корпусу, BLK - чорний, BLU - синій, PIK - рожевий, WHT - білий.

Інструкція користувача

6 Подвійне підключення і синхронізація



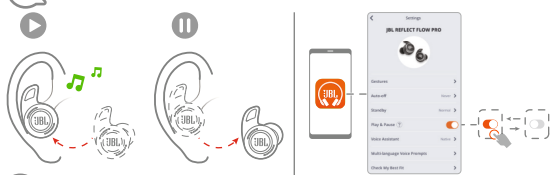
7 Кнопки керування



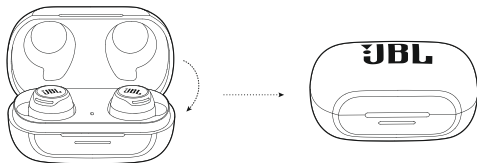
* Увімніть розширене керування, підключивши свої JBL REFLECT FLOW PRO до додатка JBL HEADPHONES

** Викажіть голосового помічника через додаток JBL HEADPHONES та призначте його вашому навушнику (L/R).

8 Авто PLAY/PAUSE



9 Вимкнення



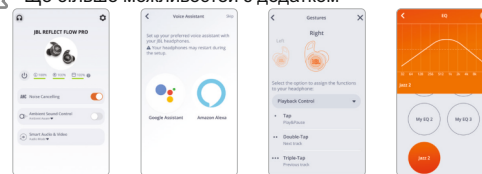
Навушники з блютуз JBL модель REFLECT FLOW PRO*, де * - позначає колір корпусу, BLK - чорний, BLU - синій, PIK - рожевий, WHT - білий.

Інструкція користувача

10 Ручне налаштування



11 Ще більше можливостей з додатком



12 Керування голосом

Скажіть «OK GOOGLE» для початку.

Попросіть Алексу увімкнути музику та інших



13 Зарядження

