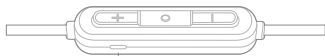


Наушники з блютуз JBL модель T160BT* *BLK - чорний.

Інструкція користувача

7 Значення підсвіткі



Режим навушників	Стан індикатора
⓪ Увімкнення	● x1
⓪ Вимкнення	● x1
Нема підключення	● Вкл.
🔗 Створення пари Bluetooth	🌟 Швидко
🔗 Встановлено підключення Bluetooth	● Вкл.
🔋 Акумулятор розряджений	● Повільно
🔋 Зарядка завершена	Викл.
🔋 Іде зарядка	● Вкл.

8 Специфікація

- Розмір динаміка: 8,6 мм
- Діапазон частот: 20 Гц - 20 кГц
- Чутливість: 96 дБ
- Макс. рівень звукового тиску: 110 дБ
- Чутливість мікрофона при 1 кГц дБ в/па: -21
- Опір: 16 Ом
- Максимальна потужність випромінювання Bluetooth: 4 дБм
- Модуляція передавача Bluetooth: GFSK π/4DQPSK, 8DPSK
- Частота Bluetooth: 2,402 ГГц - 2,48 ГГц
- Профілі Bluetooth: HFP v1.6, HSP v1.2, A2DP v1.2, AVRCP v1.5
- Версія Bluetooth: v4.0
- Тип акумулятора: GSP051230 01
- Полімерний літій-іонний акумулятор (3,7 В, 120 мА*г)
- Час зарядки акумулятора: < 2 годин
- Час роботи в режимі прог. музики з увімкненим Bluetooth: > 6 годин
- Час роботи в режимі розмови з увімкненим Bluetooth: > 6 годин
- Вага: 16,2 г.

Правила та умови ефективного і безпечного використання

Використовуйте пристрій тільки за прямим призначенням відповідно до наданої інструкції. Не намагайтеся самостійно розкрити корпус товару і здійснювати ремонт. У разі виявлення недоліків або дефектів, звертайтеся за гарантійним обслуговуванням відповідно до інформації з гарантійного талона. Особливі умови зберігання, реалізації (або) транспортування не передбачені. Уникайте впливу екстремальних температур, довгострокового впливу вологи, сильних магнітних полів. Прослуховування музики в навушниках на високому рівні гучності, особливо протягом тривалого часу, може негативно вплинути на ваш слух. Важливо! При перемиканні чи підключенні навушників завжди зменшуйте рівень гучності до мінімуму. Для безпеки руху не використовуйте навушники під час руху на велосипеді, керування автомобілем або іншим транспортним засобом. Амбушури можуть зношуватись внаслідок тривалого використання або зберігання. Пристрій не слід виводити із іншими побутовими відходами, а здавати в місця призначені для збору відходів, перелік ліцензованих компаній є на сайті Міністерства екології мен.gov.ua

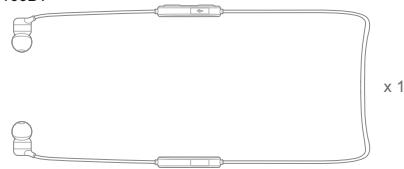


Наушники з блютуз JBL модель T160BT* *BLK - чорний.

Інструкція користувача

1 Що в коробці

T160BT



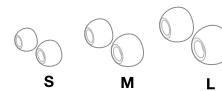
x 1

Кабель для підзарядки



x 1

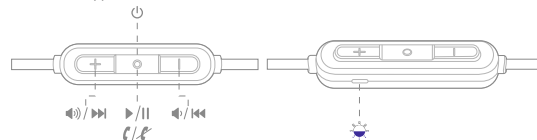
Амбушури



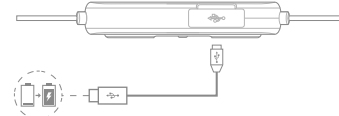
x3 пари

2 Огляд

1. Кнопки та підсвітка



2. Підзарядка

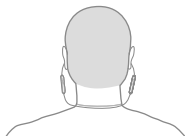
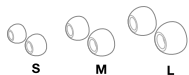


Наушники з блютуз JBL модель T160BT* *BLK - чорний.

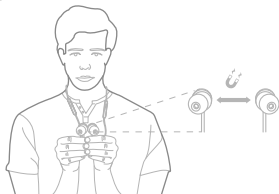
Інструкція користувача

3 Як користуватись навушниками

1. Оберіть зручний розмір амбушур
2. Носіть на потилиці

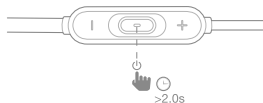


3. Використовуйте магнітне кріплення
Коли ви не користуєтесь навушниками, з'єднайте їх навколо шиї використовуючи магніти.

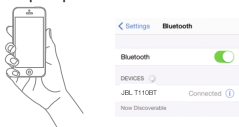


4 Підключення Bluetooth

1. Включіть навушки



2. Якщо з'єднання відбувається вперше, після включення навушки автоматично перейдуть в режим створення пари
3. З'єднання з пристроєм Bluetooth

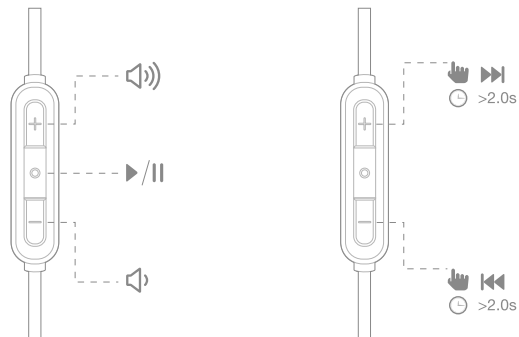


Оберіть "JBL T160BT" для з'єднання

Наушники з блютуз JBL модель T160BT* *BLK - чорний.

Інструкція користувача

5 Керування музикою



6 Керування дзвінками

