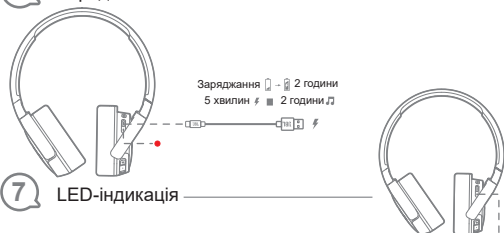


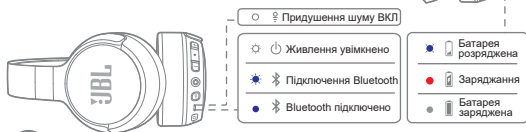
Наушники з блютуз JBL модель TUNE 660NC* (JBLT660NC*), де * - BLK - чорний, BLU - синій, PIK - рожевий, WHT - білий.

Інструкція користувача

6 Заряджання



7 LED-індикація



8 Специфікація

Розмір мембрани: Динамічна мембрана 32 мм
 Джерело живлення: 5 В, 1 А
 Вага: 166 г
 Тип акумулятора гарнітури: Полімерний літій-іонний акумулятор (610 мА * ч / 3,7 В)
 Час зарядки: <2 години з нуля
 Час відтворення музики з включеним Bluetooth: до 55 годин
 Час відтворення музики з включеним Bluetooth і приглушенням шуму: 44 години
 Час відтворення музики по кабелю і приглушенням шуму: 35 годин
 Діапазон частот: 20 Гц - 20 КГц
 Імпеданс: 32 Ом
 Чутливість: 100 дБ SPL при 1 кГц 1 мВ
 Максимальний рівень звукового тиску: 96 дБ
 Чутливість мікрофона: -42 дБ * В / Па
 Версія Bluetooth: 5.0
 Версія профілю Bluetooth: A2DP 1.3, AVRCP 1.5, HFP 1.6
 Частота Bluetooth: 2,402 ГГц - 2,480 ГГц
 Макс. потужність випромінювання Bluetooth: <10 дБм
 Максимальна робоча температура: 45 °С

Правила та умови ефективного і безпечного використання

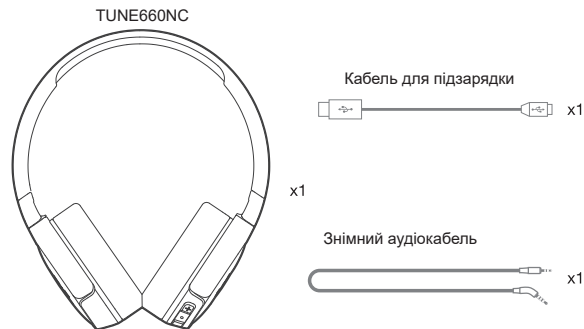
Використовуйте пристрій тільки за прямим призначенням відповідно до наданої інструкцією. Не намагайтеся самостійно розкрити корпус товару і здійснювати ремонт. У разі виявлення недоліків або дефектів, звертайтеся за гарантійним обслуговуванням відповідно до інформації з гарантійного талона. Особливі умови зберігання, реалізації (або) транспортування не передбачені. Уникайте впливу екстремальних температур, довшостроювого впливу вологи, сильних магнітних полів. Прослуховування музики в навушниках на високому рівні гучності, особливо протягом тривалого часу, може негативно вплинути на ваш слух. Важливо! При перемиканні чи підключенні навушників завжди зменшуйте рівень гучності до мінімуму. Для безпеки руху не використовуйте навушники під час руху на велосипеді, керування автомобілем або іншим транспортним засобом. Амбुшюри можуть зношуватися внаслідок тривалого використання або зберігання. Пристрій не слід викидати із іншими побутовими відходами, а здавати в місця призначені для збору відходів, перелік ліцензованих компаній є на сайті Міністерства екології menr.gov.ua



Наушники з блютуз JBL модель TUNE 660NC* (JBLT660NC*), де * - BLK - чорний, BLU - синій, PIK - рожевий, WHT - білий.

Інструкція користувача

1 Комплектація



2 Автоматичне підключення Bluetooth



Увімкніть навушники, вони автоматично перейдуть в режим підключення

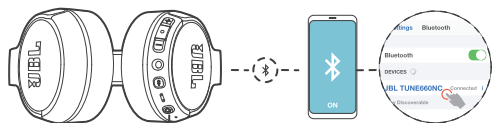
Оберіть "JBL TUNE660NC" для підключення



Наушники з блютуз JBL модель TUNE 660NC* (JBLT660NC*), де * - BLK - чорний, BLU - синій, PIK - рожевий, WHT - білий.

Інструкція користувача

3 Ручне підключення Bluetooth _____



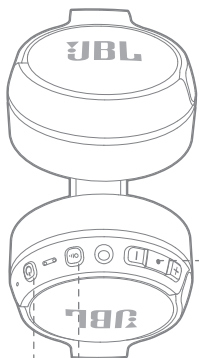
1

Вимкніть навушки

Увімкніть навушки, утримуючи кнопку 5 сек. Наушники перейдуть в режим ручного підключення

Оберіть "JBL TUNE660NC" для підключення

4 Кнопки керування _____

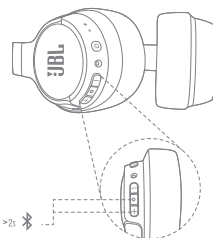
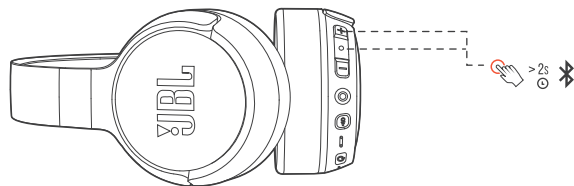


Робота з голосовим помічником ×2

Наушники з блютуз JBL модель TUNE 660NC* (JBLT660NC*), де * - BLK - чорний, BLU - синій, PIK - рожевий, WHT - білий.

Інструкція користувача

5 Підключення двох пристроїв Bluetooth _____



1-й пристрій

2-й пристрій

Перейдіть в режим підключення 2-го пристрою

Оберіть "JBL TUNE660NC" для підключення

- Для вибору джерела звуку, зупиніть програвання на 1-му пристрої і запустіть на 2-му.
- Телефонні дзвінки завжди в пріоритеті.
- Якщо один з пристроїв вийде за межі Bluetooth, або буде вимкнено - необхідно буде знову підключити його в ручну.
- Оберіть "Забути цей пристрій" на ваших Bluetooth пристроях для відключення багатоточкового режиму роботи навушників.