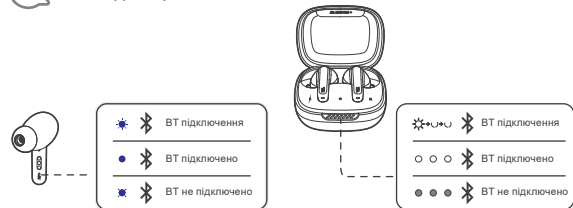


Наушники з блютуз JBL модель LIVE PRO+TWS*
(JBLLIVEPROPTWS*), де * - BEG - бежевий, BLK - чорний, PİK - рожевий, WHT - білий.

Інструкція користувача

12 LED-індикація



13 Технічні характеристики

Розмір динаміка: мембрана 11 мм
Джерело живлення: 5 В, 1 А
Наушник: 5 г / шт. (10 г в комплекті)
Зарядний футляр: 49,5 г

Тип батареї навушників: літій-іонний полімерний акумулятор (3,7В/55мА·год)
Тип акумулятора зарядного футляра: літій-іонний полімерний акумулятор (3,7 В / 500 мА · год)

Час зарядки: 2 години після розрядки
Час бездротової зарядки: 3 години після розрядки

Час відтворення музики при включеному ANC (активному шумозаглушенні) і включеному BT: до 6 год

Час відтворення музики при вимкненому ANC (активному шумозаглушенні)

і включеному BT: до 7 год
Частота характеристика: 20 Гц - 20 КГц
Опір: 16 Ом
Чутливість: 102 дБ при 1 кГц / 1 мВт
Макс. рівень звукового тиску: 91 дБ
Чутливість мікрофона: -38дБВ при 1кГц / Па
Версія Bluetooth: 5.0
Версія профілю Bluetooth: A2DP V1.3, AVRCP V1.6, HFP V1.7
Частотний діапазон радіосигналу Bluetooth: 2400-2483,5 МГц
Максимальна потужність випромінювання Bluetooth: <13 дБ / мВт (EIRP)
Модуляція радіосигналу Bluetooth: GFSK, π / 4 DQPSK, 8DPSK
Максимальна температура експлуатації: 45°C

14 Правила та умови ефективного і безпечного використання

Використовуйте пристрій тільки за прямим призначенням відповідно до наданої інструкції. Не намагайтеся самостійно розкрити корпус товару і здійснювати ремонт. У разі виявлення недоліків або дефектів, звертайтеся за гарантійним обслуговуванням відповідно до інформації з гарантійного талона. Особливі умови зберігання, реалізації (або) транспортування не передбачені. Уникайте впливу екстремальних температур, довгострокового впливу вологи, сильних магнітних полів.

Прослуховування музики в навушниках на високому рівні гучності, особливо протягом тривалого часу, може негативно вплинути на ваш слух.

Важливо! При переміщенні чи підключенні навушників завжди зменшуйте рівень гучності до мінімуму. Для безпеки руху не використовуйте навушники під час руху на велосипеді, керування автомобілем або іншим транспортним засобом. Амбушюри можуть зношуватись внаслідок тривалого використання або зберігання.

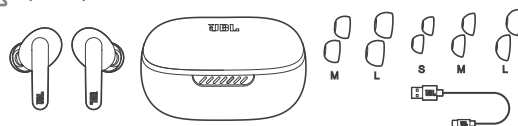
Пристрій не слід викидати із іншими побутовими відходами, а здавати в місці призначені для збору відходів, перелік ліцензованих компаній є на сайті Міністерства екології menr.gov.ua



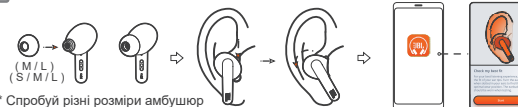
Наушники з блютуз JBL модель LIVE PRO+TWS*
(JBLLIVEPROPTWS*), де * - BEG - бежевий, BLK - чорний, PİK - рожевий, WHT - білий.

Інструкція користувача

1 Що в коробці



2 Як носити

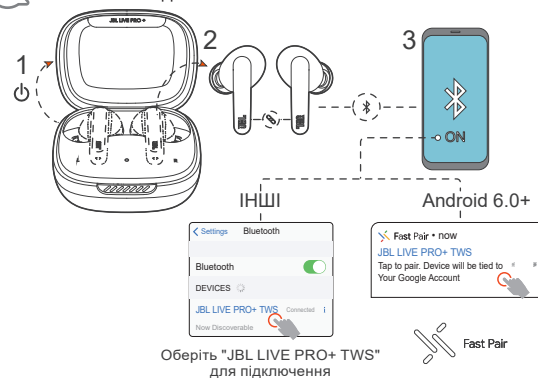


* Спробуйте різні розміри амбушюр

3 Перше використання



4 Увімкнення і підключення



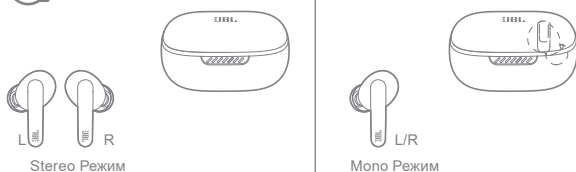
Оберіть "JBL LIVE PRO+ TWS" для підключення



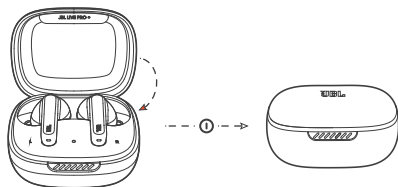
Наушники з блютуз JBL модель LIVE PRO+TWS* (JBLLIVEPROTWS*), де * - BEG - бежевий, BLK - чорний, PIK - рожевий, WHT - білий.

Інструкція користувача

5 Подвійне підключення і синхронізація



6 Вимкнення

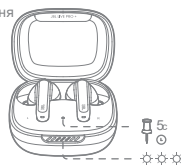


7 Ручне керування

Підключення до Bluetooth пристрою



Скидання



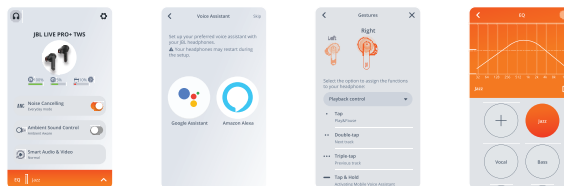
8 Кнопки



Наушники з блютуз JBL модель LIVE PRO+TWS* (JBLLIVEPROTWS*), де * - BEG - бежевий, BLK - чорний, PIK - рожевий, WHT - білий.

Інструкція користувача

9 Додаток My JBL Headphones



10 Керування голосом

В залежності від існуючого голосового помічника:

скажіть "Ok Google" для початку керування голосом

"Play my Workout playlist"
 "Turn up the volume"
 "Send a message"
 "What's my schedule today?"
 "Set an alarm for 7 AM"



скажіть "Alexa" для початку керування голосом



11 Зарядження

