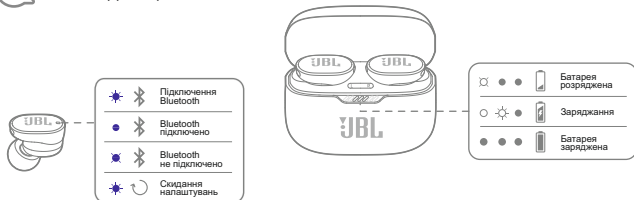


Навушники з блютуз JBL модель TUNE130NCTWS\*, де \* - BLK - чорний, BLU - блакитний, WHT - білий.

## Інструкція користувача

### 12 LED-індикація



### 13 Технічні характеристики

Модель: TUNE130NCTWS  
 Розмір мембрани: Динамічна мембрана 10 мм  
 Джерело живлення: 5 В 1 А  
 Вага навушників: 5,7 г/шт (11,4 г/комплект)  
 Вага зарядного футляра: 40,4 г  
 Тип батареї навушників: Полімерний літій-іонний акумулятор (70 мАг / 3,85 В)  
 Тип батареї футляра: Полімерний літій-іонний акумулятор (750 мАг / 3,85 В)  
 Час зарядки: 2 год в разі повної розрядки  
 Час відтворення музики з вкл. ANC і вкл. BT: до 10 годин  
 Час відтворення музики з вкл. ANC і BT: до 8 годин  
 Частота характеристика: 20 Гц - 20 кГц  
 Імпеданс: 32 Ом

Чутливість: 103 дБ РЗТ при 1 кГц  
 Максимальний рівень звукового тиску: 94 дБ  
 Чутливість мікрофона: -10 дБВ/Па при 1 кГц  
 Версія Bluetooth: 5.2  
 Версія профілю Bluetooth: A2DP 1.3, AVRCP 1.6, HFP 1.7  
 Діапазон частот передавача Bluetooth: 2,4 Гц - 2,4835 Гц  
 Максимальна потужність випромінювання Bluetooth: <12 дБ / мВт  
 Модуляція Bluetooth-передавача: GFSK, π / 4 DQPSK, 8DPSK  
 Максимальна температура експлуатації: 45 ° C

### 14 Правила та умови ефективного і безпечного використання

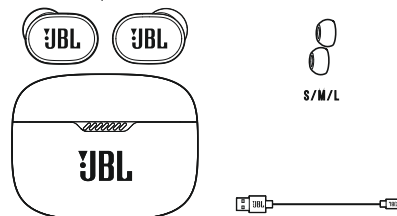
Використовуйте пристрій тільки за прямим призначенням відповідно до наданої інструкції. Не намагайтеся самостійно розкрити корпус товару і здійснювати ремонт. У разі виявлення недовідків або дефектів, звертайтеся за гарантійним обслуговуванням відповідно до інформації з гарантійного талона. Особливі умови зберігання, реалізації (або) транспортування не передбачені. Уникайте впливу екстремальних температур, довгострокового впливу вологи, сильних магнітних полів. Прослуховування музики в навушниках на високому рівні гучності, особливо протягом тривалого часу, може негативно вплинути на ваш слух. Важливо! При переміщенні чи підключенні навушників завжди зменшуйте рівень гучності до мінімуму. Для безпеки руху не використовуйте навушники під час руху на велосипеді, керування автомобілем або іншим транспортним засобом. Амбюшори можуть зношуватись внаслідок тривалого використання або зберігання. Пристрій не слід викидати із іншими побутовими відходами, а здавати в місця призначені для збору відходів, перелік ліцензованих компаній є на сайті Міністерства екології [menr.gov.ua](http://menr.gov.ua)



Навушники з блютуз JBL модель TUNE130NCTWS\*, де \* - BLK - чорний, BLU - блакитний, WHT - білий.

## Інструкція користувача

### 1 Комплектація

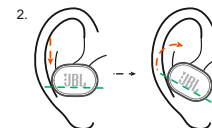


### 2 Додаток JBL HEADPHONES

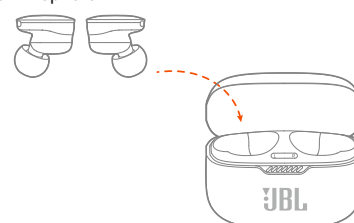


### 3 Як носити

1. Обирай необхідний розмір для більш комфортного використання



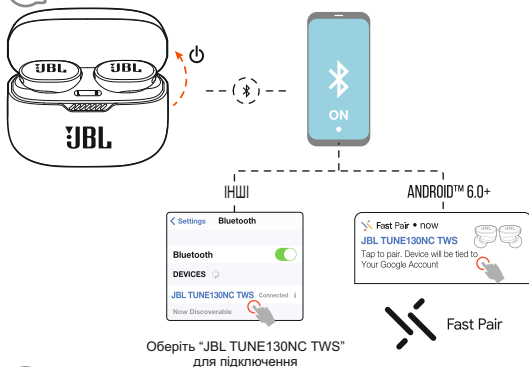
### 4 Перше використання



Наушники з блютуз JBL модель TUNE130NCTWS\*, де \* - BLK - чорний, BLU - блакитний, WHT - білий.

## Інструкція користувача

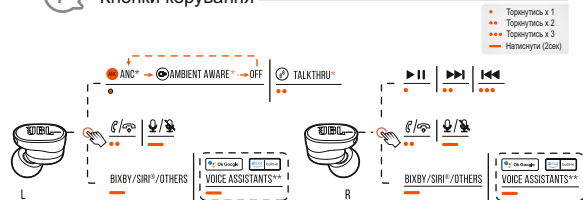
### 5 Вмикання і підключення



### 6 Подвійне підключення і синхронізація



### 7 Кнопки керування



\* Увімкніть розширене керування, підключивши свій JBL TUNE130NC TWS до додатка JBL HEADPHONES   
 \*\* Вмикайте голосового помічника через додаток JBL HEADPHONES та призначте його вашому навушнику (L/R).

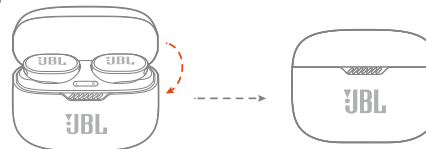
Наушники з блютуз JBL модель TUNE130NCTWS\*, де \* - BLK - чорний, BLU - блакитний, WHT - білий.

## Інструкція користувача

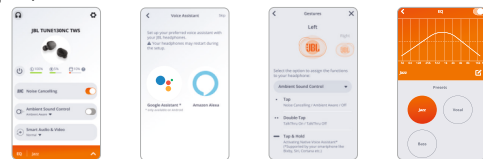
### 8 Ручне налаштування



### 9 Вимкнення



### 10 Ще більше можливостей з додатком



### 11 Зарядження

