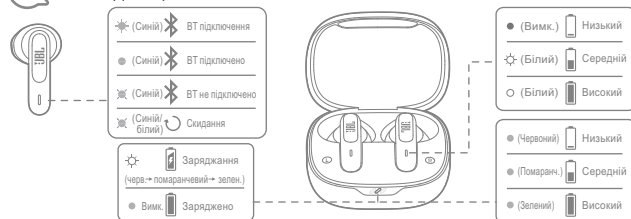


Навушники з блютуз JBL модель WAVE300TWS* (арт. JBLWAVE300TWS*), де * - позначає колір корпусу, BLK - чорний, BLU - синій, PIK - рожевий, WHT - білий.

Інструкція користувача

10 LED-індикація



11 Технічні характеристики

Модель: WAVE300TWS
 Розмір мембрани: Мембрана динаміка 12 мм
 Джерело живлення: 5 В, 1 А
 Вага навушників: 3.85 г / шт (7.7 г разом)
 Вага зарядного футляра: 36 г
 Тип батареї навушників: Літій-іонний полімер (40 mAh / 3.85 В)
 Тип акумулятора зарядного футляра: Літій-іонний полімер (500 mAh / 3.8 В)
 Час зарядки: до 2 годин після повної розрядки
 Час відтворення музики з включеним ВТ: до 6 год
 Частотна характеристика: 20 Гц - 20 КГц
 Опір: 32 Ом

Чутливість: 105 дБ РЗТ при 1 кГц
 Макс. рівень звукового тиску: 95 дБ
 Чутливість мікрофона: -38 дБВ / Па при 1 кГц
 Версія Bluetooth: 5.2
 Версія профілю Bluetooth: A2DP V1.3, AVRCP V1.6, HFP V1.7
 Діапазон частот передавача Bluetooth: 2,4 - 2,4835 Гц
 Максимальна потужність випромінювання Bluetooth: <12 дБм
 Модуляція передавача Bluetooth: GFSK, π / 4-QPSK, 8-DPSK
 Максимальна температура експлуатації: 45° С

12 Правила та умови ефективного і безпечного використання

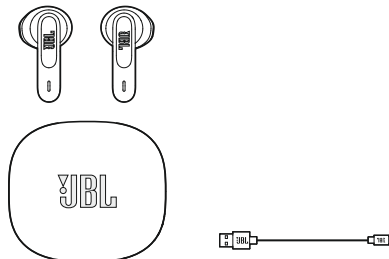
Використовуйте пристрій тільки за прямим призначенням відповідно до наданої інструкції. Не намагайтеся самостійно розкривати корпус товару і здійснювати ремонт. У разі виявлення недоводів або дефектів, звертайтеся за гарантійним обслуговуванням відповідно до інформації з гарантійного талона. Особливі умови зберігання, реалізації (або) транспортування не передбачені. Уникайте впливу екстремальних температур, довгострокового впливу вологи, сильних магнітних полів.
 Прослуховування музики в навушниках на високому рівні гучності, особливо протягом тривалого часу, може негативно вплинути на ваш слух.
 Важливо! При перемиканні чи підключенні навушників завжди зменшуйте рівень гучності до мінімуму. Для безпеки руху не використовуйте навушники під час руху на велосипеді, керування автомобілем або іншим транспортним засобом. Амбушюри можуть зношуватись внаслідок тривалого використання або зберігання. Пристрій не слід викидати із іншими побутовими відходами, а здавати в місця призначені для збору відходів, перелік ліцензованих компаній є на сайті Міністерства екології menr.gov.ua



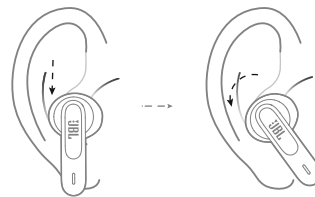
Навушники з блютуз JBL модель WAVE300TWS* (арт. JBLWAVE300TWS*), де * - позначає колір корпусу, BLK - чорний, BLU - синій, PIK - рожевий, WHT - білий.

Інструкція користувача

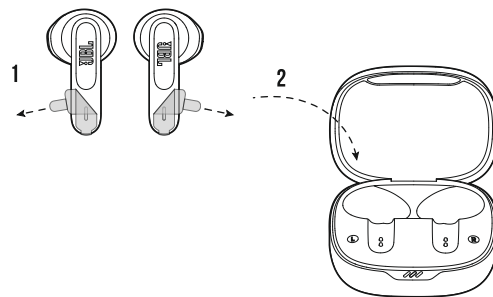
1 Комплектація



2 Як носити



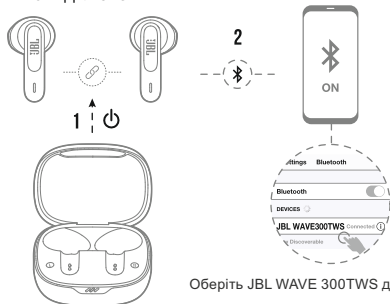
3 Перше використання



Навушники з блютуз JBL модель WAVE300TWS* (арт. JBLWAVE300TWS*), де * - позначає колір корпусу, BLK - чорний, BLU - синій, PIK - рожевий, WHT - білий.

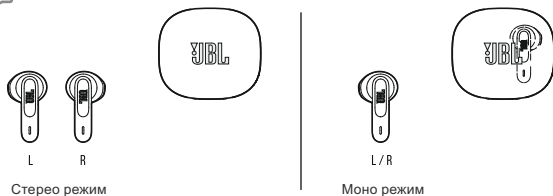
Інструкція користувача

4 Вмикання та підключення



Оберіть JBL WAVE 300TWS для підключення

5 Подвійне підключення



Стерео режим

Моно режим

6 Кнопки

- Натиснути × 1
- Натиснути × 2
- Натиснути × 3
- Утримувати (2 с)

1. Стерео режим



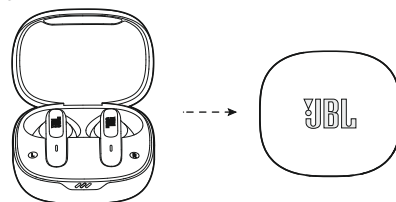
2. Моно режим

Автоматичне перемикання

Навушники з блютуз JBL модель WAVE300TWS* (арт. JBLWAVE300TWS*), де * - позначає колір корпусу, BLK - чорний, BLU - синій, PIK - рожевий, WHT - білий.

Інструкція користувача

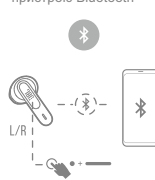
7 Вимкнення



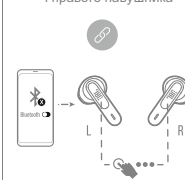
8 Ручне керування

- Натиснути × 1
- Натиснути × 2
- Натиснути × 3
- Утримувати (5 с)

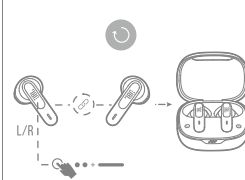
Підключення до нового пристрою Bluetooth



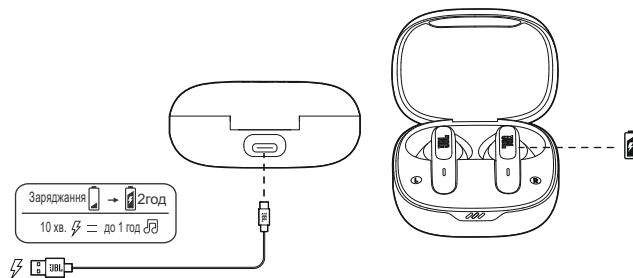
Перепідключення лівого і правого навушника



Скидання налаштувань



9 Зарядження



Зарядження → 2 год
10 хв. ⚡ = до 1 год ⌚