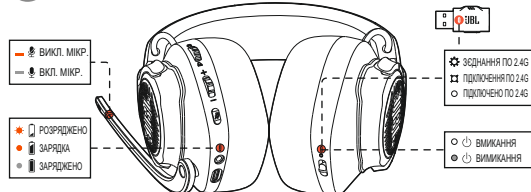


Наушники з блютуз JBL модель QUANTUM610 (арт. JBLQUANTUM610BLK), BLK - чорний.

Інструкція користувача

10 СИГНАЛ ІНДИКАТОРІВ



11 ТЕХНІЧНІ ХАРАКТЕРИСТИКИ

Розмір мембран: динамік 50-мм
Частотна характеристика: 20 Гц - 20 КГц
Робочий діапазон частот мікрофона: 100 Гц -10 кГц
Макс. вхідна потужність 30 мВт
Чутливість: рівень звукового тиску 100 дБ при 1 кГц / 1 мВт
Макс. рівень звукового тиску: 95 дБ
Чутливість мікрофона: -40 дБ * В при 1 КГц / Па
Імпеданс: 32 Ом
Потужність передавача бездротового сигналу 2.4G: <14 дБ / мВт
Модуляція передавача бездротового сигналу 2.4G: π/4 DQPSK
Частота бездротового сигналу 2.4G: 2400 МГц - 2483.5 МГц
Тип акумулятора: літій-іонний акумулятор (3,7 В / 1000 мА*год)
Джерело живлення: 5 В, 2 А
Час зарядки: 3 год
Час відтворення музики з вимкненою підсвіткою: 40 год
Схема прийому сигналу мікрофоном: односпрямований прийом
Вага: 357 г

12 ПРАВИЛА ТА УМОВИ БЕЗПЕЧНОЇ ЕКСПЛУАТАЦІЇ

Використуйте пристрій тільки за прямим призначенням відповідно до наданої інструкції. Не намагайтеся самостійно розкрити корпус товару і здійснювати ремонт. У разі виявлення недоліків або дефектів, звертайтеся за гарантійним обслуговуванням відповідно до інформації з гарантійного талона. Особливі умови зберігання, реалізації (або) транспортування не передбачені. Уникайте впливу екстремальних температур, довгострокового впливу вологи, сильних магнітних полів. Прослуховування музики в навушниках на високому рівні гучності, особливо протягом тривалого часу, може негативно вплинути на ваш слух. Важливо! При перемиканні чи підключенні навушників завжди зменшуйте рівень гучності до мінімуму. Для безпеки руху не використовуйте навушники під час руху на велосипеді, керування автомобілем або іншим транспортним засобом. Амбушюри можуть зношуватись внаслідок тривалого використання або зберігання. Пристрій не слід викидати із іншими побутовими відходами, а здавати в місяці призначені для збору відходів, перелік ліцензованих компаній є на сайті Міністерства екології mep.gov.ua.

СПРОЩЕНА ДЕКЛАРАЦІЯ ПРО ВІДПОВІДНІСТЬ:

Справжнім ХАРМАН Інтернаціонал Індустрієс, Інк. заявляє, що тип радіобладнання навушники безпроводові торгівельної марки JBL моделі QUANTUM610 (арт. JBLQUANTUM610BLK) з обладнаннями радіодоступу (інтерфейс передачі даних Bluetooth) відповідає Технічному регламенту радіобладнання; повний текст декларації про відповідність доступний на веб-сайті за такою адресою: bit.ly/3A0Ak6t та по QR коду.



Наушники з блютуз JBL модель QUANTUM610 (арт. JBLQUANTUM610BLK), BLK - чорний.

Інструкція користувача

1 КОМПЛЕКТАЦІЯ

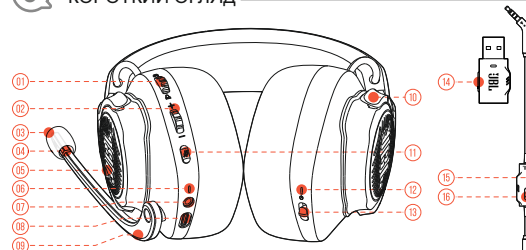


2 ВИМОГИ

ПРОГРАМНІ ВИМОГИ JBL QuantumENGINE:
ПЛАТФОРМИ: WINDOWS 10 (64 біт) / WINDOWS 11,
500 МБ ВІЛЬНОГО МІСЦЯ НА ЖОРСТКОМУ ДИСКУ ДЛЯ ВСТАНОВЛЕННЯ СИСТЕМНА СУМІСНІСТЬ:
ПК | XBOX™ | PLAYSTATION™ | NINTENDO SWITCH™ | МОБІЛЬНИЙ | MAC | VR

Підключення	ПК	PS4/PS5	XBOX™	NINTENDO SWITCH™	Мобільний	MAC	VR
3.5 мм Аудио кабель	Стерео	Стерео	Стерео	Стерео	Стерео	Стерео	Стерео
2.4G Бездротове	Стерео	Стерео	Не сумісно	Стерео	Не сумісно	Стерео	Стерео

3 КОРОТКИЙ ОГЛЯД



01 КОЛЕСО БАЛАНСУ ІГРОВОГО АУДІОЧАТА;
02 РЕГУЛЬОВАЛЬНИК ГУЧНОСТІ;
03 ЗМІНИЙ ЗАХИСТ З ПІНОМАТЕРІАЛУ;
04 ІНДИКАТОР РОБОТИ МІКРОФОНУ;
05 * ЛОГОТИП JBL З РІЗНОКОЛЬОРОВОЮ ПІДСВІТКОЮ;
06 ІНДИКАТОР ЗАРЯДКИ;
07 АУДИОРОЗ'ЄМ 3,5 ММ;
08 ПОРТ USB-C;
09 МІКРОФОН VOICE FOCUS НА СТРИЛІ;
10 МЕХАНІЗМ СКЛАДАННЯ;

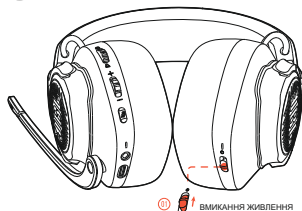
11 * ВМИКАННЯ / ВИМИКАННЯ МІКРОФОНА;
12 ІНДИКАТОР ЖИВЛЕННЯ / 2.4G;
13 ПЕРЕМІКАН ВКЛ. / ВИКЛ. ;
14 КНОПКА ЗВ'ЯЗАННЯ 2.4G;
15 РЕГУЛЬОВАЛЬНИК ГУЧНОСТІ;
16 КНОПКА ВІДКЛЮЧЕННЯ МІКРОФОНА



Наушники з блютуз JBL модель QUANTUM610 (арт. JBLQUANTUM610BLK), ВЛК - чорний.

Інструкція користувача

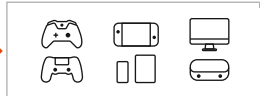
4 ВМИКАННЯ ЖИВЛЕННЯ І ПІДКЛЮЧЕННЯ



5 НАЛАШТУВАННЯ



XBOX™ | PLAYSTATION™ | NINTENDO SWITCH™ |
МОБІЛЬНІ ПРИСТРОЇ | MAC | VR-ПРИСТРІЙ



6 ФУНКЦІЇ КНОПОК

ЗБІЛЬШЕННЯ ГУЧНОСТІ В ГРІ

ЗБІЛЬШЕННЯ ГУЧНОСТІ ЧАТА

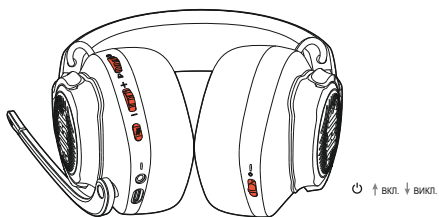
ЗБІЛЬШЕННЯ ОСНОВНОЇ ГУЧНОСТІ

ЗМЕНШЕННЯ ОСНОВНОЇ ГУЧНОСТІ

ВИМОВНЕННЯ / ВМИКАННЯ МІКРОФОНУ

JBL Quantum LIGHTING

ВКЛ/ВИКЛ.



ВКЛ. ВКЛ./ВИКЛ.

Наушники з блютуз JBL модель QUANTUM610 (арт. JBLQUANTUM610BLK), ВЛК - чорний.

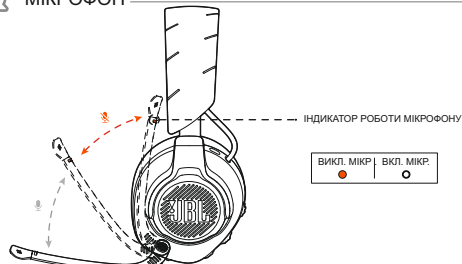
Інструкція користувача

7 ПЕРШЕ НАЛАШТУВАННЯ



7A ПІДКЛЮЧІТЬ ГАРНІТУРУ ДО ПК ЧЕРЕЗ БЕЗДРОТОВЕ USB 2.4G ПІДКЛЮЧЕННЯ.
7B ПЕРЕЙДІТЬ ДО «НАЛАШТУВАННЯ ЗВУКУ» -> «ПАНЕЛЬ КЕРУВАННЯ ЗВУКОМ».
7C У РОЗДІЛІ «ВІДТВОРЕННЯ» ВИДІЛІТЬ «JBL QUANTUM610 WIRELESS GAME» І ОБЕРІТЬ «ВСТАНОВИТИ ЗА ЗАМОВЧУВАННЯМ» -> «ПРИСТРІЙ ЗА ЗАМОВЧУВАННЯМ».
7D ВИДІЛІТЬ «JBL QUANTUM610 WIRELESS CHAT» І ОБЕРІТЬ «ВСТАНОВИТИ ЗА ЗАМОВЧУВАННЯМ» -> «ПРИСТРІЙ ЗВ'ЯЗКУ ЗА ЗАМОВЧУВАННЯМ».
7E У РОЗДІЛІ «ЗАПИС» ВИДІЛІТЬ «JBL QUANTUM610 WIRELESS CHAT» І ОБЕРІТЬ «ВСТАНОВИТИ ЗА ЗАМОВЧУВАННЯМ» -> «ПРИСТРІЙ ЗА ЗАМОВЧУВАННЯМ».
7F У ВАШІЙ ПРОГРАМІ ЧАТУ ОБЕРІТЬ «JBL QUANTUM610 WIRELESS CHAT» ЯК АУДИОПРИСТРІЙ ЗА ЗАМОВЧУВАННЯМ.
7G ДОТРИМУЙТЕСЬ ІНСТРУКЦІЙ НА ЕКРАНИ, ЩОБ ПЕРСОНАЛІЗУВАТИ НАЛАШТУВАННЯ ЗВУКУ.

8 МІКРОФОН



9 ЗАРЯДКА

