

Наушники JBL модель JR460NC*, де * - BLU - сині, WHT - білі, PIK - рожеві.

Інструкція користувача

9 Технічні характеристики

Модель: JR460NC
Розмір драйвера: 32 мм
Живлення: 5,0 В 1,0 А
Вага: 200 г
Тип батареї: літій-іонний полімер (450 мАг, 3,7 В)
Час заряджання: <2 години від розрядженого стану
Час відтворення музики без ANC та з BT: до 30 годин
Час відтворення музики з ANC та BT: до 20 годин
Частотна характеристика: 20 Гц - 20 кГц
Опір: 32 Ом
Чутливість: 92 дБ SPL при 1 кГц
Максимальний рівень звукового тиску: 81 дБ
Чутливість мікрофона: -27 дБВ при 1 кГц / Па
Версія Bluetooth: 5.0
Версія профілю Bluetooth: A2DP V1.3, AVRCP V1.5, HFP V1.6
Діапазон частот передавача Bluetooth: 2,4 ГГц - 2,4835 ГГц
Максимальна потужність випромінювання Bluetooth: <10 дБм
Модуляція передавача Bluetooth: GFSK, π / 4 DQPSK, 8DPSK
Максимальна робоча температура: 45 ° C

10 Правила та умови ефективного і безпечного використання

Використовуйте пристрій тільки за прямим призначенням відповідно до наданої інструкції. Не намагайтеся самостійно розкривати корпус товару і здійснювати ремонт. У разі виявлення недоліків або дефектів, звертайтеся за гарантійним обслуговуванням відповідно до інформації з гарантійного талона. Особливі умови зберігання, реалізації і (або) транспортування не передбачені. Уникайте впливу екстремальних температур, довгострокового впливу вологи, сильних магнітних полів.

Прослуховування музики в навушниках на високому рівні гучності, особливо протягом тривалого часу, може негативно вплинути на ваш слух.

Важливо! При перемиканні чи підключенні навушників завжди зменшуйте рівень гучності до мінімуму. Для безпеки руху не користуйтеся навушниками під час руху на велосипеді, керування автомобілем або іншим транспортним засобом. Амбушюри можуть зношуватись внаслідок тривалого використання або зберігання.

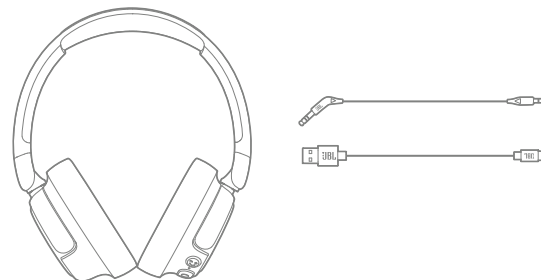
Пристрій не слід викидати з іншими побутовими відходами, а здавати в місця призначені для збору відходів, перелік ліцензованих компаній є на сайті Міністерства екології mep.gov.ua



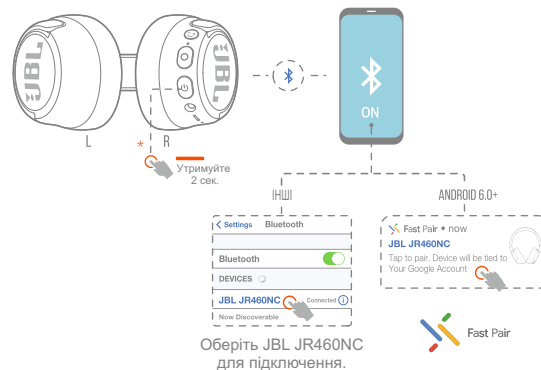
Наушники JBL модель JR460NC*, де * - BLU - сині, WHT - білі, PIK - рожеві.

Інструкція користувача

1 Комплектація



2 Увімкнення та підключення

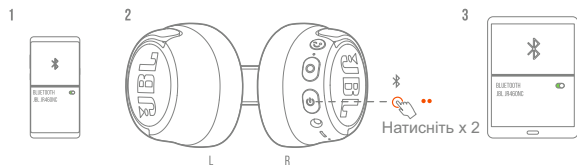


* Для повторного підключення вимкніть навушники, а потім утримуйте кнопку 5 сек.

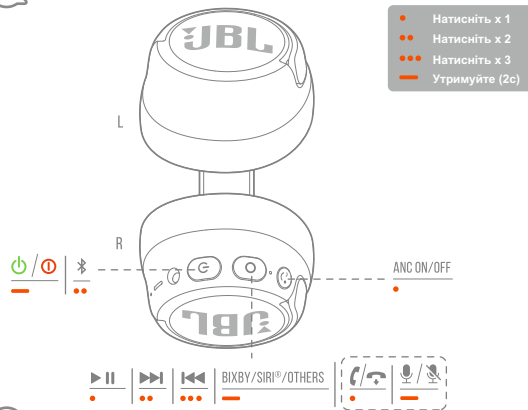
Наушники JBL модель JR460NC*, де * - BLU - сині, WHT - білі, PIK - рожеві.

Інструкція користувача

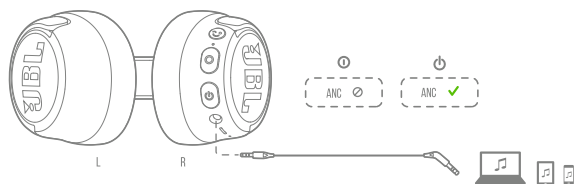
3 Одночасне підключення до двох пристроїв



4 Кнопки



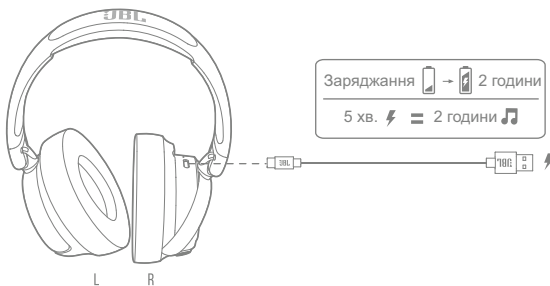
5 Підключення кабелем



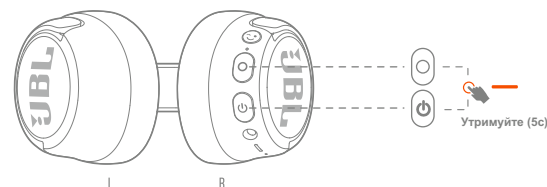
Наушники JBL модель JR460NC*, де * - BLU - сині, WHT - білі, PIK - рожеві.

Інструкція користувача

6 Зарядження



7 Скидання налаштувань



8 LED індикація

