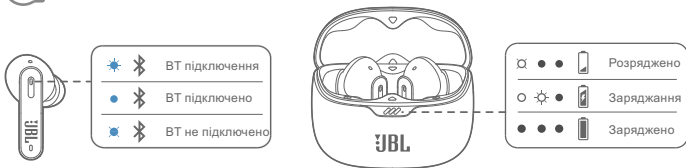


Наушники з блютуз JBL модель TUNE BEAM (арт. JBLTBEAM*), де * - BLK - чорний, BLU - синій, PUR - пурпуровий, WHT - білий.

Інструкція користувача

13 LED-індикація



14 Технічні характеристики

Модель: TUNE BEAM
 Динамік: 6 мм, динамічний
 Джерело живлення: 5 В 1 А
 Наушники: 5,0 г кожний (10,0 г обидва)
 Зарядний футляр: 50,3 г
 Тип акумулятора навушників: літій-іонний
 (70 мАг / 3,85 В)
 Тип акумулятора зарядного футляра: літій-іонний
 (750 мАг / 3,7 В)
 Час зарядки: 2 години після повної розрядки
 Час відтворення музики з увімк. BT та вимк. ANC: до 12 год
 Час відтворення музики з увімк. BT та увімк. ANC: до 10 год
 Час розмов з увімк. ANC: до 6 год
 Час розмов з вимк. ANC: до 6,6 год

Частотна характеристика: 20 Гц - 20 КГц
 Імпеданс: 16 Ом
 Чутливість: 97 дБ зв. тиску, при 1 кГц
 Макс. рівень звукового тиску: 94 дБ
 Чутливість мікрофона: -38 дБВ / Па при 1 кГц
 Версія Bluetooth: 5.3
 Версія профільо Bluetooth: A2DP V1.3.2, AVRCP V1.6.2, HFP V1.8
 Діапазон частот передавача Bluetooth: 2,4 ГГц - 2,4835 ГГц
 Максимальна потужність випромінювання Bluetooth: <9 дБВ / мВт
 Модуляція передавача Bluetooth: GFSK, π/4-DQPSK, 8-DPSK
 Максимальна температура експлуатації: 45° С

15 Правила та умови ефективного і безпечного використання

Використовуйте пристрій тільки за прямим призначенням відповідно до наданої інструкції. Не намагайтеся самостійно розкрити корпус товару і здійснювати ремонт. У разі виявлення недоліків або дефектів, звертайтеся за гарантійним обслуговуванням відповідно до інформації з гарантійного талона. Особливі умови зберігання, реалізації (або) транспортування не передбачені. Уникайте впливу екстремальних температур, довгострокового впливу вологи, сильних магнітних полів.

Прослуховування музики в навушниках на високому рівні гучності, особливо протягом тривалого часу, може негативно вплинути на ваш слух.

Важливо! При перемиканні чи підключенні навушників завжди зменшуйте рівень гучності до мінімуму. Для безпеки руху не використовуйте навушники під час руху на велосипеді, керування автомобілем або іншим транспортним засобом. Амбुшори можуть зношуватись внаслідок тривалого використання або зберігання. Пристрій не слід викидати із іншими побутовими відходами, а здавати в місця призначені для збору відходів, перелік ліцензованих компаній є на сайті Міністерства екології mep.gov.ua

СПРОЩЕНА ДЕКЛАРАЦІЯ ПРО ВІДПОВІДНІСТЬ:

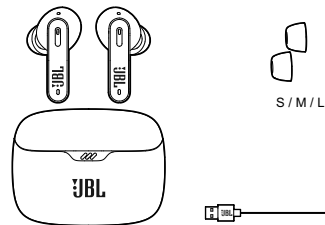
Справжнім ХАРМАН Інтернаціонал Індустрієс, Інк. заявляє, що тип радіоблокування навушники торгівельної марки JBL моделі TUNE BEAM (арт. JBLTBEAM*) з обладнанням радіодоступу (інтерфейс передачі даних Bluetooth), де * позначає колір корпусу, відповідає Технічному регламенту радіоблокування; повний текст декларації про відповідність доступний на веб-сайті за такою адресою: bit.ly/3JQF7TX та по QR коду.



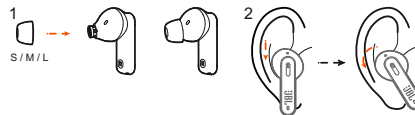
Наушники з блютуз JBL модель TUNE BEAM (арт. JBLTBEAM*), де * - BLK - чорний, BLU - синій, PUR - пурпуровий, WHT - білий.

Інструкція користувача

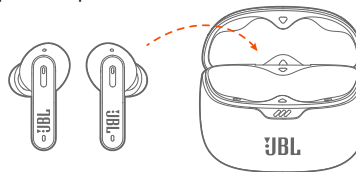
1 Комплектація



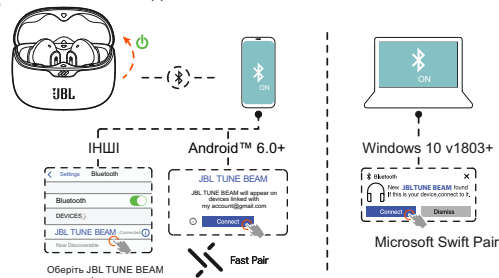
2 Як носити



3 Перше використання



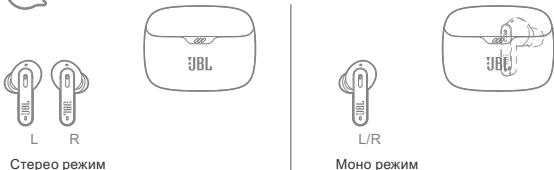
4 Увімкнення та підключення



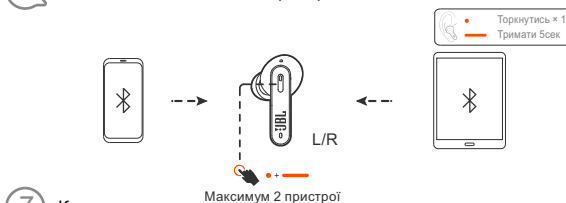
Навушники з блютуз JBL модель TUNE BEAM (арт. JBLTBEAM*), де * - BLK - чорний, BLU - синій, PUR - пурпуровий, WHT - білий.

Інструкція користувача

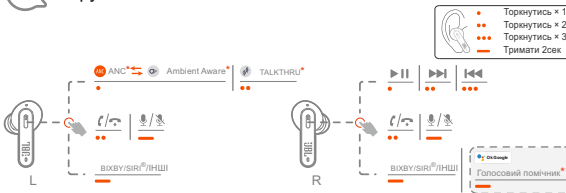
5 Подвійне підключення



6 Підключення до кількох пристроїв



7 Керування



- * Увімкніть розширене керування, підключивши JBL Tune BEAM до застосунку JBL Headphones
- ** Підключити голосовий помічник через застосунок JBL HEADPHONES і призначити його активацію одному з навушників (L/R).
- *** Наразі не всі сервіси підтримують українську мову.

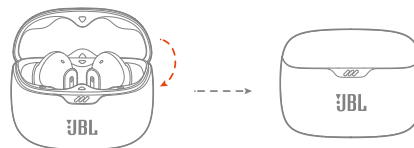
8 VoiceAware



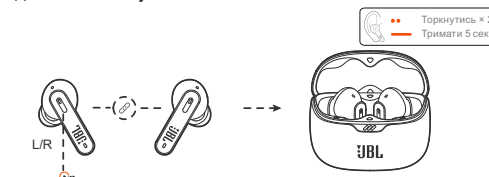
Навушники з блютуз JBL модель TUNE BEAM (арт. JBLTBEAM*), де * - BLK - чорний, BLU - синій, PUR - пурпуровий, WHT - білий.

Інструкція користувача


9 Вимкнення



10 Скидання налаштувань



11 Більше можливостей з застосунком JBL Headphones



* Доступно лише на Android™. Google Асистент наразі не доступний українською мовою.

12 Зарядження

