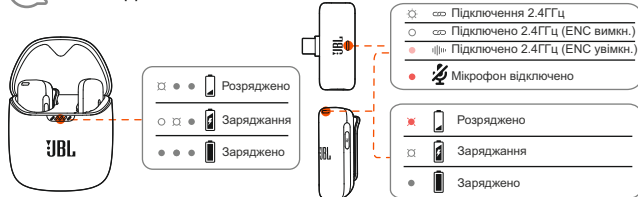


Мікрофон JBL модель Quantum Stream Wireless USB-C (арт. JBLSTRMWLUSBCBLK), BLK - чорний.

Інструкція користувача

11 LED-ІНДИКАТОРИ



12 ТЕХНІЧНІ ХАРАКТЕРИСТИКИ

Модель:	QUANTUM STREAM WIRELESS
Блок живлення:	5B 1A
Тип:	Конденсаторний мікрофон
Діаграма спрямованості:	Всепрямована
Частотна характеристика:	20 Гц - 20 кГц
Чутливість:	-36 дБВ/Па@1кГц
Максимальний SPL:	100 дБ SPL (1 кГц @ 1 м) дБІ
Динамічний діапазон:	86 дБ
Бітова глибина:	16 біт
Частота дискретизації з вимкненим ENC:	48 кГц
Частота дискретизації з увімкненим ENC:	16 кГц
Мікрофон:	11.2 г
Приймач:	6 г
Зарядний кейс:	47,4 г
Тип акумулятора мікрофона:	Літій-полімерний (130 mAh / 3,85 В)
Тип акумулятора зарядного кейса:	Літій-полімерний (550 mAh / 3,7 В)
Час зарядки:	2 години від повного розряду
Час запису (ENC вкл/вкл):	До 6 годин
Еквівалентний шум (дБА):	22 дБА
Діапазон частот бездротового передавача 2,4 ГГц:	2,406 ГГц - 2,474 ГГц
Модуляція бездротового передавача 2,4 ГГц:	GFSK
Потужність бездротового передавача 2,4 ГГц:	< 10 дБм (EIRP)
Максимальна робоча температура:	45°C



IPX4



13 ПРАВИЛА КОРИСТУВАННЯ ТА БЕЗПЕЧНОЇ ЕКСПЛУАТАЦІЇ

Прочитайте та застосуйте цю інструкцію. Очищуйте тільки сухою тканиною. Не залишайте поблизу будь-яких джерел тепла, таких як радіатори, нагрівачі, печі або інші пристрої (включаючи підсилювачі), які виробляють тепло. Ремонтне обслуговування слід проводити лише в сервісних центрах.

СПРОЩЕНА ДЕКЛАРАЦІЯ ПРО ВІДПОВІДНІСТЬ

Справжнім ХАРМАН Інтернаціонал Індастріес, Інк. заявляю, що тип радіобладнання мікрофон моделі Quantum Stream Wireless USB-C торгівельної марки JBL арт. JBLSTRMWLUSBCBLK з радіомодулем короткого радіусу дії відповідає Технічному регламенту радіобладнання, повний текст декларації про відповідність доступний на веб-сайті за такою адресою: bit.ly/3TTidjw та по QR коду.



Мікрофон JBL модель Quantum Stream Wireless USB-C (арт. JBLSTRMWLUSBCBLK), BLK - чорний.

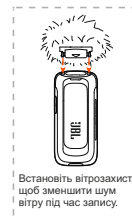

Інструкція користувача

1 КОМПЛЕКТАЦІЯ

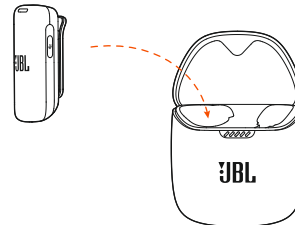


2 ПІДГОТОВКА ДО РОБОТИ

Закріпіть мікрофон у бажаному місці таким чином, щоб вловлювати звук з усіх боків.



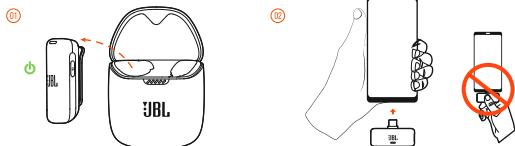
3 ПЕРШЕ ВИКОРИСТАННЯ



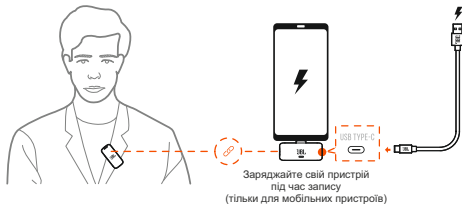
Мікрофон JBL модель Quantum Stream Wireless USB-C (арт. JBLSTRMWLUSBCBLK), BLK - чорний.

Інструкція користувача


4 УВІМКНЕННЯ ТА ПІДКЛЮЧЕННЯ



5 ЗАРЯДЖАННЯ ПРИБОРУ ПІД ЧАС ЗАПИСУ



6 ПЕРШЕ НАЛАШТУВАННЯ НА РС ТА МАС




Щоб налаштувати пристрій на РС, перейдіть до "Sound Settings -> Sound Control Panel". Потім виберіть "JBL Quantum Stream Wireless" як пристрій за замовчуванням на вкладці "Recording".



Щоб налаштувати пристрій на Mac, перейдіть до "System Preferences -> Sound -> Input". Потім виберіть "JBL Quantum Stream Wireless" як вхід звуку.

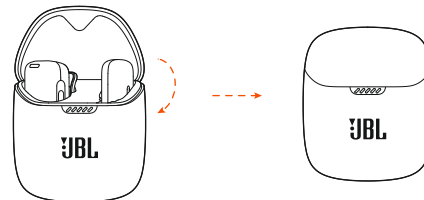
7 КНОПКА КЕРУВАННЯ



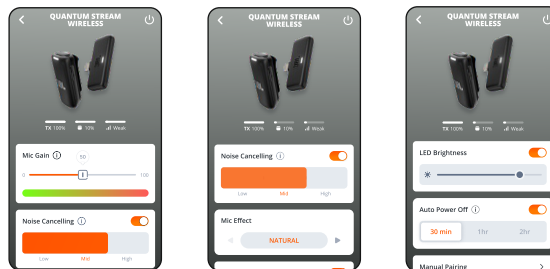
Мікрофон JBL модель Quantum Stream Wireless USB-C (арт. JBLSTRMWLUSBCBLK), BLK - чорний.

Інструкція користувача

8 ВИМКНЕННЯ



9 НАЛАШТУВАННЯ У ЗАСТОСУНКУ JBL HEADPHONES*



* Зауважте, що зараз деякі сервіси можуть бути тимчасово недоступними на території України або можуть не підтримувати українську мову.

10 ЗАРЯДЖАННЯ

