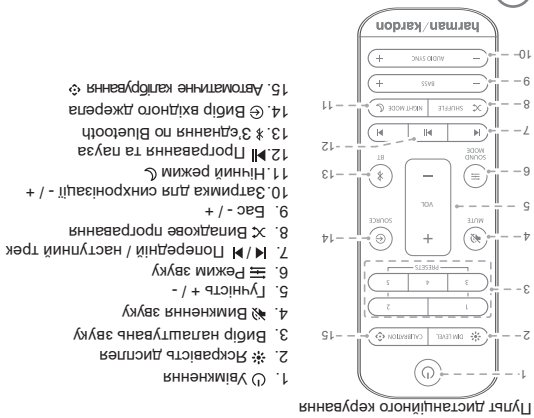
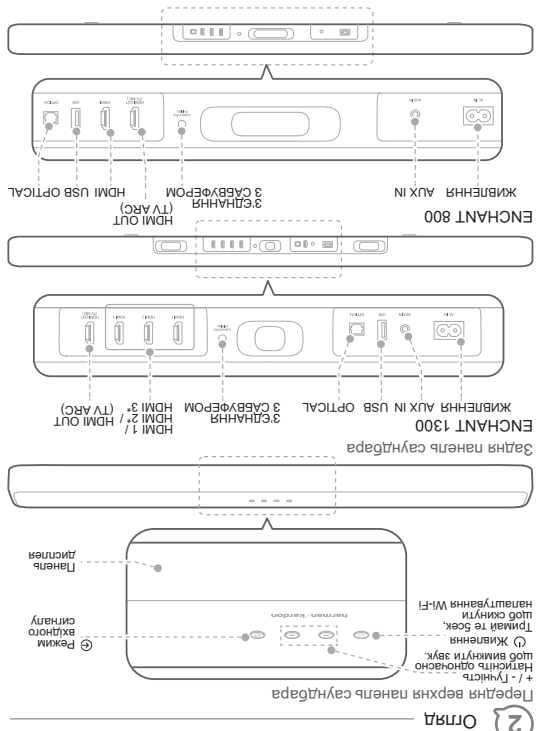
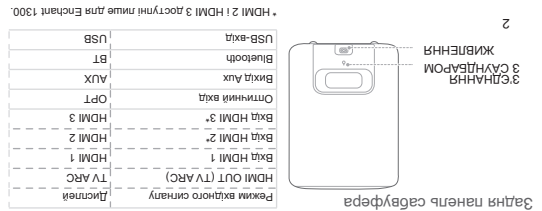


3 Встановлення



Інструкція користувача

Акустична система з WiFi та Bluetooth т.м. harman/kardon модель ENCHANT 1300 (HKENCH1300*) / ENCHANT 800 (HKENCH800*) / ENCHANT SUBWOOFER (HKENCHSUB*), де * - GRAEP - сірий



Інструкція користувача

Акустична система з WiFi та Bluetooth т.м. harman/kardon модель ENCHANT 1300 (HKENCH1300*) / ENCHANT 800 (HKENCH800*) / ENCHANT SUBWOOFER (HKENCHSUB*), де * - GRAEP - сірий

Акустична система з WiFi та Bluetooth т.м. harman/kardon модель ENCHANT 1300 (HKENCH1300*) / ENCHANT 800 (HKENCH800*) / ENCHANT SUBWOOFER (HKENCHSUB*), де * - GRAEP - сірий

Інструкція користувача

1 Підключення

Підключення до телевізора за допомогою HDMI-кабеля (рекомендовано) ENCHANT 1300



1) Підключіть HDMI-кабель до роз'єму HDMI OUT (TV ARC) на задній частині саундбара та до роз'єму HDMI IN (ARC) на вашому телевізорі.

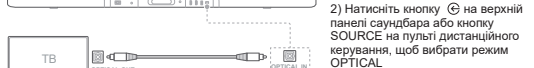


2) Натисніть кнопку на верхній панелі саундбара або кнопку SOURCE на пульті дистанційного керування, щоб вибрати режим TV ARC.

Підключення до телевізора за допомогою оптичного (цифрового) кабелю ENCHANT 1300




1) Підключіть оптичний кабель до роз'єму OPTICAL IN на саундбарі та до роз'єму OPTICAL OUT на вашому телевізорі.



2) Натисніть кнопку на верхній панелі саундбара або кнопку SOURCE на пульті дистанційного керування, щоб вибрати режим OPTICAL

Підключення до інших пристроїв ENCHANT 1300



1) Підключіть HDMI-кабель до роз'єму HDMI IN на задній панелі саундбара і до роз'єму HDMI OUT на вашому цифровому пристрої.



2) Натисніть кнопку на верхній панелі саундбара або кнопку SOURCE на пульті дистанційного керування, щоб вибрати режим HDMI

Підключення оптичними або аналоговими кабелями ENCHANT 1300



1) Підключіть оптичний кабель або аудіокабель 3.5 мм до роз'єму OPTICAL або AUX на задній панелі саундбара і до роз'єму OPTICAL OUT або AUX OUT на вашому пристрої.



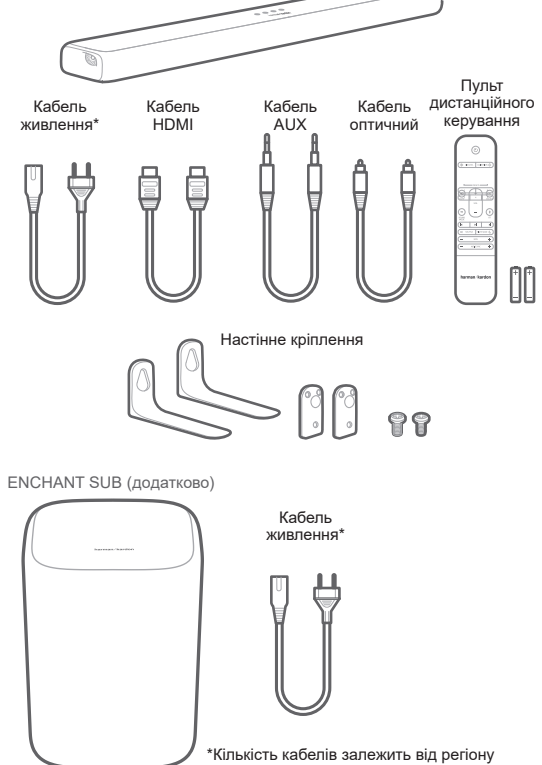
2) Натисніть кнопку на верхній панелі саундбара або кнопку SOURCE на пульті дистанційного керування, щоб вибрати режим OPTICAL або AUX.

Акустична система з WiFi та Bluetooth т.м. harman/kardon модель ENCHANT 1300 (HKENCH1300*) / ENCHANT 800 (HKENCH800*) / ENCHANT SUBWOOFER (HKENCHSUB*), де * - GRAEP - сірий

Інструкція користувача

1 Комплектація

ENCHANT 1300 / ENCHANT 800



*Кількість кабелів залежить від регіону

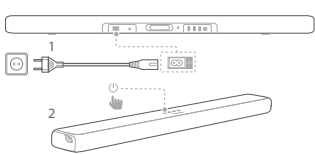
Акустична система з WiFi та Bluetooth т.м. harman/kardon модель ENCHANT 1300 (HKENCH1300*) / ENCHANT 800 (HKENCH800*) / ENCHANT SUBWOOFER (HKENCHSUB*), де * - GRAEP - сірий

Інструкція користувача

Підключення до джерела живлення ENCHANT 1300

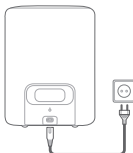


ENCHANT 800



- 1) Вставте кабель живлення в роз'єм AC IN на задній частині саундбара.
- 2) Вставте кабель живлення в розетку на стіні.
 - На дисплеї з'явиться повідомлення **LOADING**. Завантаження саундбара займе приблизно 30 секунд, після чого він перейде в режим очікування і буде готовий до використання.
- 3) Зніміть кришку батарейного відсіку і змініть її. Вставте дві надані батареї AAA 1,5 В, враховуючи полярність. Встановіть кришку на місце.
- 4) Натисніть **⏻** (Увімкнути), щоб увімкнути звукову панель.
 - З'явиться повідомлення «ON».

Увімкнення сабвуфера (додатково)



- 1) Вставте кабель живлення в роз'єм AC IN на задній частині сабвуфера.
- 2) Вставте кабель живлення в розетку на стіні.

Підключення сабвуфера (додатково)



- 1) Увімкніть саундбар і сабвуфер.
- 2) Натисніть кнопку **SUBWOOFER PAIRING** на саундбарі або кнопку **PAIRING** на сабвуфері, щоб перейти в режим з'єднання.
 - На дисплеї з'явиться повідомлення **SUB PAIRING**. Ви почнете сигнал з'єднання після підключення, і з'явиться повідомлення **SUB PAIRED**.

Поведінка світлодіодного індикатора сабвуфера

- **Білий** (повільно блимає): Включено
- **Білий** (швидко блимає): З'єднання
- **Білий** (безперервно): З'єднано

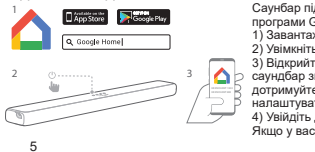
ENCHANT 1300



ENCHANT 800



Підключення до Wi-Fi



- Саундбар підключається до Wi-Fi за допомогою програми Google Home.
- 1) Завантажте програму Google Home.
 - 2) Увімкніть саундбар.
 - 3) Відкрийте додаток Google Home і налаштуйте саундбар згідно з інструкціями в додатку. Завжди дотримуйтеся інструкцій у додатку, щоб налаштувати Wi-Fi.
 - 4) Увійдіть до свого облікового запису Google. Якщо у вас його нема, створіть обліковий запис.

Акустична система з WiFi та Bluetooth т.м. harman/kardon модель ENCHANT 1300 (HKENCH1300*) / ENCHANT 800 (HKENCH800*) / ENCHANT SUBWOOFER (HKENCHSUB*), де * - GRAEP - сірий

Інструкція користувача

5 Налаштування

Калібрування звукової панелі за допомогою автоматичного калібрування MultiBeam™ (AMC)

- 1) Натисніть і утримуйте кнопку **CALIBRATION** протягом 3 секунд.
 - Процедура калібрування почнеться з відліку.
 - Загальне калібрування займе менше 60 секунд.
- 2) Після успішного калібрування на дисплеї з'явиться напис **DONE**, а якщо калібрування буде неуспішним, з'явиться напис **FAIL**.

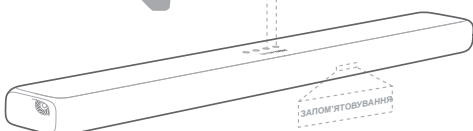
Використання пульта телевізора

Автоматичне дистанційне керування Саундбар автоматично реагує на пульти ДК від більшості телевізорів LG, Sony і Vizio. Для відключення цієї функції натисніть і утримуйте кнопку **SHUFFLE** на пульті Enchant протягом 5 секунд.

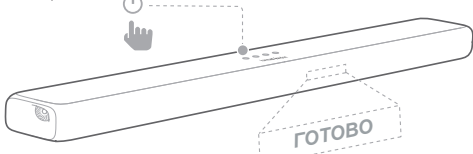
Запам'ятовування пульта телевізора

У випадку з іншими телевізорами потрібно вручну запрограмувати звукову панель для взаємодії з пультом від телевізора.

- 1) Натисніть і утримуйте **+** і **Ⓢ** протягом 5 секунд, щоб перейти в режим навігання.



- 2) Натисніть кнопку **⏻** на саундбарі і натисніть кнопку **POWER** на пульті телевізора.
- 3) Виконайте ту ж процедуру для збільшення і зменшення гучності. Для відключення звуку натисніть **+** і **⏻** на звуковій панелі і натисніть **MUTE** на пульті телевізора.
- 4) Знову натисніть і утримуйте **+** і **Ⓢ** на саундбарі. Тепер він буде реагувати на пульт від телевізора.



Автоматичний перехід в режим очікування

Ця звукова панель автоматично переходить в режим очікування через 10 хвилин неактивності кнопок, а також якщо на підключеному пристрої не відтворюється аудіо або відео. Звукова панель автоматично включиться знову, якщо отримає аудіосигнал від останнього підключення.

Налаштування за замовчуванням

Повернення до заводських налаштувань

- 1) У будь-якому режимі джерела натисніть і утримуйте кнопки **⏻** і **Ⓢ** на верхній панелі саундбара.
- 2) Після відновлення заводських налаштувань саундбар автоматично відключиться і перезавантажиться.

Акустична система з WiFi та Bluetooth т.м. harman/kardon модель ENCHANT 1300 (HKENCH1300*) / ENCHANT 800 (HKENCH800*) / ENCHANT SUBWOOFER (HKENCHSUB*), де * - GRAEP - сірий

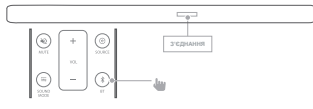
Інструкція користувача

4 Використання саундбара

Програвання музики за допомогою Google Cast

- 1) Відкрийте додаток, сумісний з Chromecast, на вашому смартфоні або планшеті.
- 2) Виберіть в додатку **Ⓢ** і виберіть саундбар Enchant.
- 3) Натисніть **Play** в додатку.

Програвання музики по Bluetooth



- 1) Натисніть кнопку **Ⓢ** BT на пульті, щоб почати з'єднання по Bluetooth. Також можна кілька разів натиснути на **Ⓢ** SOURCE, поки не з'явиться повідомлення BT.



- 2) Виберіть HK ENCHANT 1300/800 для підключення.
 - При трансляції музики на дисплеї будуть відображатися доріжка, назва і виконавець пісні.

Програвання музики з USB-накопичувача

- 1) Підключіть USB-накопичувач в USB-роз'єм саундбара.
- 2) Натисніть кнопку **Ⓢ** на верхній панелі саундбара або кнопку **SOURCE** на пульті дистанційного керування, щоб вибрати режим USB.
 - Якщо пристрій USB виявлено, на дисплеї з'явиться **LOADING** і автоматично почнеться відтворення музики. На панелі дисплея з'являться імена файлів. Якщо USB не виявлено, відобразиться **PLUG IN USB**.

Управління відтворенням USB

- **⏮** Відтворення, призупинення або відновлення відтворення.
- **⏪** / **⏩** Перейти до попереднього або наступної доріжки
- **⏸** SHUFFLE:
 - Off (за замовчуванням): пісні відтворюються по порядку.
 - Shuffle: випадкове відтворення пісень.
 - Repeat one: повторне відтворення однієї пісні.
 - Repeat all: повторне відтворення всіх пісень в порядку папки.

Формати аудіо

Розширення	Кодек	Частота дискретизації	Бітрейт
WAV	PCM	44,1 КГц – 192 КГц <5 Мбіс	
	LPCM	44,1 КГц – 192 КГц <5 Мбіс	
	IMA_ADPCM	44,1 КГц – 192 КГц <5 Мбіс	
	MPEG	44,1 КГц – 192 КГц <5 Мбіс	
	MULAW	44,1 КГц – 192 КГц <5 Мбіс	
MP3	MPEG1 layer1/2/3	32 КГц – 48 КГц	32 кбіт/с – 320 кбіт/с
	MPEG2 layer1/2/3	16 КГц – 24 КГц	8 кбіт/с – 160 кбіт/с
	MPEG2.5 layer3	8 КГц – 12 КГц	8 кбіт/с – 160 кбіт/с
AAC	MPEG2 LC	8 КГц – 96 КГц	< 576 кбіт/с
	MPEG4 LC	8 КГц – 96 КГц	< 576 кбіт/с
	HE AAC	8 КГц – 96 КГц	< 576 кбіт/с
Flac	Flac	8 КГц – 192 КГц	<5 Мбіс
	OGG	Vorbis	8 КГц – 48 КГц

Акустична система з WiFi та Bluetooth т.м. harman/kardon модель ENCHANT 1300 (HKENCH1300*) / ENCHANT 800 (HKENCH800*) / ENCHANT SUBWOOFER (HKENCHSUB*), де * - GRAEP - сірий

Інструкція користувача

6 Технічні характеристики

	Enchant 800	Enchant 1300
Аудіоканали	8	13
Максимальна потужність	180 Вт	240 Вт
Кількість і розмір НЧ-динаміків	6 x 50 мм	10 x 50 мм
Кількість і розмір ВЧ-динаміків	2 x 25 мм	1 x 20 мм 2 x 25 мм
Максимальний рівень звукового тиску	91 дБ SPL	93 дБ SPL
Частотна характеристика	76 Гц – 20 кГц	71 Гц – 20 кГц
Аудіовходи	1 аналоговий, 1 оптичний, Bluetooth, USB, Wi-Fi	1 аналоговий, 1 оптичний, Bluetooth, USB, Wi-Fi
Відеовиходи HDMI	1	3
Відеовихід HDMI (зі зворотним аудіо каналом HDMI)	1	1
Версія HDMI HDCP	2.2	2.2
Версія Bluetooth	4.2	4.2
Профіль Bluetooth	A2DP v1.3/AVRCp v1.5	A2DP v1.3/AVRCp v1.5
Частотний діапазон Bluetooth	2402 МГц – 2480 МГц	2402 МГц – 2480 МГц
Максимальна потужність Bluetooth	9 дБм	9 дБм
Модуляція Bluetooth-передача	GFSK, π/4 DQPSK, 8DPSK	GFSK, π/4 DQPSK, 8DPSK
Сумісність з мережами Wi-Fi	IEEE 802.11b/g/n/ac (2.4G/5G)	IEEE 802.11b/g/n/ac (2.4G/5G)
Живлення	100-240 В ~50/60 Гц	100-240 В ~50/60 Гц
Споживана потужність	33 Вт	48 Вт
Споживана потужність в режимі очікування	<2 Вт	<2 Вт
Габарити (Ш x В x Д)	860 x 65 x 125 мм	1120 x 65 x 125 мм
Вага	4,3 кг	5,65 кг

	Сабвуфер Enchant
Максимальна потужність	400 Вт
Розмір НЧ-динаміка	50 мм
Максимальний рівень звукового тиску	83 дБ SPL
Частотна характеристика	35 Гц – 160 кГц
Живлення	100-240 В ~50/60 Гц
Споживана потужність	48 Вт
Споживана потужність в режимі очікування	<0,5 Вт
Габарити (Ш x В x Д)	296 мм x 400 мм x 296 мм
Вага	14,9 кг

